

MIKO

SCAVOLINI™

The bathroom according to Scavolini

SCAVOLINI™

The bathroom according to Scavolini



MIKO

DESIGN VUESSE

Minimal perfetto e gusto per materiali sorprendenti: questo è il nuovo modello Miko, design Vuesse.

La lavorazione a "L" dell'anta – tratto caratteristico della proposta – conferisce leggerezza e pulizia senza rinunciare alla praticità quotidiana.

È possibile abbinare questo profilo a due tipologie di gola, Flat o Round, dettagli stilistici pensati per chi ama arredare il bagno in stile contemporaneo.

A vostra disposizione combinazioni estetiche ricercate e scelte materiche di classe che esaltano l'essenzialità dell'ambiente e potenziano quell'inconfondibile gusto italiano apprezzato a livello internazionale.

VUESSE DESIGN

Perfect minimalism and a taste for surprising materials: this is the best way to describe the new Miko model, designed by Vuesse. The L-shaped processing of the door - the distinguishing feature of the model - lends a sense of lightness and clean-cut allure without compromising on everyday practicality. This profile can be combined with two types of recessed grip profile, Flat or Round, which are stylistic details devised for those who want a contemporary style for their bathroom. You can choose from sophisticated aesthetic combinations and classy textured selections that enhance the simple yet striking setting and emphasise that unmistakable Italian taste which proves so popular at the international level.

DESIGN VUESSE

Minimalisme parfait et goût pour des matériaux surprenants : c'est le nouveau modèle Miko, design Vuesse. L'usinage en « L » de la porte – caractéristique de la proposition – confère de la légèreté et de la netteté sans renoncer à la praticité quotidienne. Deux types de gorges, Flat et Round, peuvent être associées à ce profil, des détails stylistiques conçus pour ceux qui aiment aménager la salle de bains dans un style contemporain. Pour vous, des combinaisons esthétiques raffinées, des choix de matériaux élégants qui accentuent l'esprit essentiel de la pièce et mettent en valeur le goût incomparablement italien et apprécié dans le monde entier.

DESIGN VUESSE

Perfekter Minimalismus und eine Vorliebe für überraschende Materialien: das ist das neue Modell Miko, Design Vuesse. Die „L“-förmige Bearbeitung der Front, eine Besonderheit des Vorschlags, verleiht Leichtigkeit und Sauberkeit, ohne Einbußen für den praktischen Lebensalltag. Dieses Profil kann mit zwei Griffprofilen, Flat oder Round, kombiniert werden, um dem Geschmack der modernen Badezimmersaustattung gerecht zu werden. Zu Ihrer Verfügung stehen raffinierte ästhetische Kombinationen, edle Materialauswahlen, die die Wesentlichkeit der Umgebung hervorheben und den unverwechselbaren italienischen Geschmack verstärken, der international geschätzt wird.

DISEÑO VUESSE

Perfectamente minimalista y con un gusto por los materiales sorprendentes: así es el nuevo modelo Miko, diseñado por Vuesse. La elaboración en "L" de la puerta, un rasgo característico de esta propuesta, aporta ligereza y limpieza sin renunciar a la practicidad cotidiana. Es posible combinar este perfil con dos tipos de gola, Flat o Round, detalles estilísticos diseñados para quienes prefieren decorar el baño con un estilo contemporáneo. A su disposición refinadas combinaciones estéticas y elecciones de materiales de primera clase que realzan la esencialidad del ambiente y destacan ese inconfundible gusto italiano apreciado en todo el mundo.

ДИЗАЙН VUESSE

Безукоризненный минимализм и неожиданные материалы — это новая модель Miko, дизайн Vuesse. L-образная отделка створки, характерная особенность модели, придает легкость и лаконичность дизайну, не жертвуя повседневной практичностью. Этот профиль сочетается с двумя типами паза, Flat или Round, стилистическими деталями, разработанными для тех, кто любит оформлять ванную комнату в современном стиле. В вашем распоряжении изысканные эстетические сочетания, подборка высококачественных материалов, которые подчеркивают лаконичность интерьера и усиливают несравненный итальянский вкус, по достоинству оцененный во всем мире.

VUESSE设计

Vuesse设计的全新Miko系列通过令人惊喜的材料打造完美的极简风格与品味。此提案以“L”形门板为特色，它赋予轻盈与简洁感，却不失日常生活的实用性。门板轮廓可搭配Flat或Round这两种类型的把手槽，充满风格感细节，特别为喜爱现代风格的浴室家具的人士设计。它提供美观的精致组合和高品质的材料选择，充分突显环境的简约美，进一步提升备受国际赞赏和独特一面的意大利品味。



01



02



4.5

05



03



04

SEGGI PARTICOLARI

- 01. Anta dogata
- 02. Laminato Strips
- 03. Profilo maniglia e gola Round
- 04. Coprifianco con gola e anta fissa squadrata
- 05. Profilo maniglia e gola Flat

DISTINGUISHING FEATURES

- 01. Slat door
- 02. Strips laminate
- 03. Round recessed grip profile and handle profile
- 04. Side facing panel with recessed grip profile and fixed squared door
- 05. Flat recessed grip profile and handle profile

SIGNES PARTICULIERS

- 01. Porte à listels
- 02. Stratifié Strips
- 03. Profil poignée et gorge Round
- 04. Joue latérale avec gorge et porte fixe carrée
- 05. Profil poignée et gorge Flat

BESONDERHEITEN

- 01. Gestreifte Front
- 02. Laminat Strips
- 03. Griffprofil und Griffrielle Round
- 04. Seitenabdeckpaneel mit Griffrielle und quadratischer fester Front
- 05. Griffprofil und Griffrielle Flat

RASGOS CARACTERÍSTICOS

- 01. Puerta con duelas
- 02. Laminado Strips
- 03. Perfil tirador y gola Round
- 04. Panel de protección lateral con gola y frente fijo escuadrado
- 05. Perfil tirador y gola Flat

ОТЛИЧИТЕЛЬНЫЕ ОСОБЕННОСТИ

- 01. Рифленая створка
- 02. Ламинат Strips
- 03. Профиль-ручка и паз Round
- 04. Накладка на боковую панель с пазом и фиксированная створка с квадратным профилем
- 05. Профиль-ручка и паз Flat

特征

- 01. 带板条门板
- 02. Strips层压板
- 03. 把手轮廓和Round把手槽
- 04. 带把手槽的侧面见光板和固定方形门板
- 05. 把手轮廓和Flat把手槽

8

01. LACCATO LUCIDO E OPACO DOGATO, LACCATO LUCIDO TORTORA
DOVE GREY MATT AND GLOSSY LACQUERED SLAT AND GLOSSY LACQUERED
LAQUÉ BRILLANT ET MAT À LISTELS, LAQUÉ BRILLANT TOURTERELLE
HOCHGLANZ- UND MATTLACKIERT GESTREIFT, UND HOCHGLANZ MATTLACKIERT TAUBENGRAU
LACADO BRILLO Y MATE CON DUELAS, LACADO BRILLO TÓRTOLA
РИФЛЕНАЯ ЛАКИРОВАННАЯ ГЛЯНЦЕВАЯ И МАТОВАЯ ОТДЕЛКА,
ЛАКИРОВАННАЯ ГЛЯНЦЕВАЯ ОТДЕЛКА СЕРО-КОРИЧНЕВЫЙ
带板条的亮光和哑光烤漆和鸽灰色亮光烤漆

16

02. LACCATO OPACO BLU MOON
MOON BLUE MATT LACQUERED
LAQUÉ MAT BLEU MOON
MATT LACKIERT MOON BLAU
LACADO MATE AZUL MOON
ЛАКИРОВАННАЯ МАТОВАЯ ОТДЕЛКА СИНИЙ MOON
月亮蓝哑光烤漆

22

03. LAMINATO STRIPS URBAN BRONZE
URBAN BRONZE STRIPS LAMINATE
STRATIFIÉ STRIPS URBAN BRONZE
LAMINAT STRIPS URBAN BRONZE
LAMINADO STRIPS URBAN BRONZE
ЛАМИНАТ STRIPS URBAN BRONZE
URBAN BRONZE STRIPS层压板

28

04. LAMINATO PIETRA GREY E LACCATO OPACO VERDE MINERALE
GREY STONE LAMINATE AND MINERAL GREEN MATT LACQUERED
STRATIFIÉ PIERRE GREY ET LAQUÉ MAT VERT MINÉRAL
LAMINAT STEIN GREY UND MATTLACKIERT MINERALGRÜN
LAMINADO PIEDRA GREY Y LACADO MATE VERDE MINERAL
ЛАМИНАТ КАМЕНЬ GREY И ЛАКИРОВАННАЯ МАТОВАЯ ОТДЕЛКА ЗЕЛЕНЫЙ МИНЕРАЛ
灰色石层压板和矿石绿哑光烤漆

36

05. DECORATIVO ROVERE GOLD
GOLD OAK DECORATIVE MELAMINE
REVÊTEMENT DÉCORATIF EN MÉLAMINÉ CHÊNE GOLD
MELAMINHARZ EICHE GOLD
MELAMINA DECORATIVA ROBLE GOLD
ДЕКОРАТИВНАЯ ОБЛИЦОВКА ДУБ GOLD
金色橡木三聚氰胺饰面

42

06. DECORATIVO ROVERE LODGE E VETRO STOPSOL CHIARO
LODGE OAK DECORATIVE MELAMINE AND CLEAR STOPSOL GLASS
REVÊTEMENT DÉCORATIF EN MÉLAMINÉ CHÊNE LODGE ET VERRE STOPSOL CLAIR
MELAMINHARZ EICHE LODGE UND HELLES STOPSOL-GLAS
MELAMINA DECORATIVA ROBLE LODGE Y CRISTAL STOPSOL CLARO
ДЕКОРАТИВНАЯ ОБЛИЦОВКА ДУБ LODGE И ПРОЗРАЧНОЕ СТЕКЛО STOPSOL
LODGE橡木三聚氰胺饰面和浅色STOPSOL反射玻璃

50

SEZIONE TECNICA - MATERIALI - COLORI
TECHNICAL SECTION - MATERIALS - COLOURS
SECTION TECHNIQUE - MATÉRIAUX - COLORIS
TECHNISCHER BEREICH - MATERIALIEN - FARBEN
SECCIÓN TÉCNICA - MATERIALES - COLORES
ТЕХНИЧЕСКИЙ РАЗДЕЛ - МАТЕРИАЛЫ - ЦВЕТА
技术部分 - 材料 - 颜色

66

COMPLEMENTI
ACCESSORIES
COMPLÉMENTS
ZUBEHÖR
COMPLEMENTOS
ДОПОЛНИТЕЛЬНЫЕ ПРЕДМЕТЫ ИНТЕРЬЕРА
系列配套家具

68

SCHEDA PRODOTTO
PRODUCT SPECIFICATIONS
FICHE DU PRODUIT
PRODUKTDATENBLATT
FICHA PRODUCTO
СПЕЦИФИКАЦИИ ПРОДУКТА
产品规格

MIKO 01.

ELEGANZA AL SERVIZIO DEL TUO BENESSERE

ELEGANCE CATERING TO YOUR WELL-BEING

L'ÉLÉGANCE AU SERVICE DE VOTRE BIEN-ÊTRE

ELEGANZ IM DIENSTE IHRES WOHLBEFINDENS

ELEGANCIA AL SERVICIO DE TU BIENESTAR

ЭЛЕГАНТНОСТЬ НА СЛУЖБЕ ВАШЕГО БЛАГОПОЛУЧИЯ

在优雅气息中赋予幸福健康

SCAV 855

STRUTTURA E ANTA:
LACCATO LUCIDO.
STRUCTURE AND DOOR:
GLOSSY LACQUERED.
CAISSON ET PORTE :
LAQUÉ BRILLANT.
KORPUS UND FRONT:
HOCHGLANZ LACKIERT.
ESTRUCTURA Y PUERTA:
LACADO BRILLO.
КОРПУС И СТВОРКА:
ЛАКИРОВАННАЯ
ГЛЯНЦЕВАЯ ОТДЕЛКА.
柜体与门板: 亮光烤漆。

SCAV 855

ANTA: LACCATO DOGATO
LUCIDO E OPACO.
DOOR: GLOSSY AND MATT
LACQUERED SLAT.
PORTE : LAQUÉ BRILLANT ET MAT
À LISTELS.
FRONT: GESTREIFT HOCHGLANZ
UND MATT LACKIERT.
PUERTA: LACADO BRILLO Y MATE
CON DUELAS.
СТВОРКА: РИФЛЕНАЯ
ЛАКИРОВАННАЯ ГЛЯНЦЕВАЯ
И МАТОВАЯ ОТДЕЛКА.
门板: 带板条的亮光和哑光烤漆。

08.15
PIANO IN GRES PORCELLANATO
CALACATTA EMERALD
PROFILO B24 SP.10 CM.

10 CM THICK TOP IN CALACATTA EMERALD
PORCELAIN STONEWARE, PROFILE B24.

PLAN GRÈS CÉRAME CALACATTA EMERALD
PROFIL B24 ÉP.10 CM.

ABDECKPLATTE AUS FEINSTEINZEUG
CALACATTA EMERALD PROFIL B24 ST. 10 CM.

ENCIMERA DE GRES PORCELÁNICO
CALACATTA EMERALD PERFIL B24 ESP.10 CM.

СТОЛЕШНИЦА ИЗ КЕРАМОГРАНИТА
CALACATTA EMERALD, ПРОФИЛЬ B24,
Т.10 CM.

CALACATTA EMERALD岩板台面, B24轮廓,
厚10CM。







Profilo maniglia e gola Round in finitura Argento, abbinati all'anta laccata opaca dogata Tortora.

Round recessed grip profile and handle profile in Silver finish, combined with the Dove Grey matt lacquered slat door.

Profil poignée et gorge Round finition Argent, associés à la porte Laqué mat à listels Tourterelle.

Griffprofil und Griffrihle Round im Finish Silber, passend zur in Taubengrau mattlackierten, gestreiften Front.

Perfil tirador y gola Round en acabado Plata, combinados con la puerta lacada mate Tórtola con duelas.

Профиль-ручка и паз Round с отделкой Серебро, сочетающиеся со створкой с рифленой лакированной матовой отделкой Серо-коричневый.

01. 银色饰面把手轮廓和Round把手槽，搭配鸽灰色带板条的哑光烤漆门板。



Box doccia modello Typo con profili argento lucido e apertura traslante, su piatto doccia Lifestone in Mineralsolid.

Typo model shower enclosure with polished silver profiles and parallel sliding opening, on Lifestone Mineralsolid shower tray.

Cabine de douche modèle Typo avec profils Argent brillant et ouverture sur pivot, sur receveur de douche Lifestone en Mineralsolid.

Duschkabine Modell Typo mit Hochglanz-Silberprofilen und Schiebeöffnung, Duschtasse Lifestone aus Mineralsolid.

Mampara de ducha modelo Typo con perfiles de plata pulida y apertura pivotante, con plato de ducha Lifestone de Mineralsolid.

Душевая кабина из коллекции Typo, кромки с глянцевой отделкой Серебро, поворотное открывание, душевой поддон Lifestone из Mineralsolid.

Typo系列淋浴房带亮光银色轮廓和推拉式开启,配有Lifestone Mineralsolid淋浴盆。



ARMONIA TRA DESIGN E COLORE

HARMONY OF DESIGN AND COLOUR

HARMONIE ENTRE LE DESIGN ET LA COULEUR

HARMONIE ZWISCHEN DESIGN UND FARBE

ARMONÍA ENTRE DISEÑO Y COLOR

ГАРМОНИЯ ДИЗАЙНА И ЦВЕТА

设计与颜色谱出和谐气息

SCAV 568

STRUTTURA E ANTA:
LACCATO OPACO.
STRUCTURE AND DOOR:
MATT LACQUERED.
CAISSON ET PORTE :
LAQUÉ MAT.
KORPUS UND FRONT:
MATT LACKIERT.
ESTRUCTURA Y PUERTA:
LACADO MATE.
КОРПУС И СТВОРКА:
ЛАКИРОВАННАЯ МАТОВАЯ.
柜体和 门板:哑光烤漆平板。

16.21
PIANO IN LACCATO OPACO BLU MOON
PROFILO B13 SP.1,3 CM.

1.3 CM THICK MOON BLUE MATT
LACQUERED TOP, PROFILE B13.
PLAN LAQUÉ MAT BLEU MOON PROFIL B13
ÉP.1,3 CM.
IN MOON BLAU MATTLACKIERTE
ABDECKPLATTE PROFIL B13 ST. 1,3 CM.

ENCIMERA EN LACADO MATE AZUL MOON
PERFIL B13 ESP.1,3 CM.
СТОЛЕШНИЦА С ЛАКИРОВАННОЙ
МАТОВОЙ ОТДЕЛКОЙ СИНИЙ MOON,
ПРОФИЛЬ B13, Т.1,3 CM.
月亮蓝哑光烤漆台面, B13轮廓, 1.3CM。





MIKO 02.



Profilo maniglia e gola Round in tinta come l'anta laccata opaca Blu Moon. Lavabo Dear, diametro 37 cm in Mineralsolid.

Round recessed grip profile and handle profile in the same colour as the Moon Blue matt lacquered door. Dear washbasin in Mineralsolid, 37 cm diameter.

Profil poignée et gorge Round du même coloris que la porte Laqué mat Bleu Moon. Lavabo Dear, diamètre 37 cm en Mineralsolid.

Griffprofil und Griffrihle Round in Moon Blau mattlackiert wie die Front. Waschbecken Dear, Durchmesser 37 cm, aus Mineralsolid.

Perfil tirador y gola Round a juego con la puerta lacada mate Azul Moon. Lavabo Dear, diámetro de 37 cm, de Mineralsolid.

Профиль-ручка и паз Round в цвете створки с лакированной матовой отделкой Синий Moon. Умывальник Dear, диаметр 37 см, из Mineralsolid.

Round把手和把手槽轮廓,与月亮蓝哑光烤漆门板同色。Dear系列Mineralsolid盥洗盆,直径37cm。

02.

20.21



MIKO 03.

GIOCO DI FINITURE IN EQUILIBRIO

A BALANCED GAME OF FINISHES

JEU DE FINITIONS EN ÉQUILIBRE

DAS HARMONISCHE SPIEL DER FINISHS

JUEGO DE ACABADOS EN EQUILIBRIO

СБАЛАНСИРОВАННОЕ СОЧЕТАНИЕ ОТДЕЛОК

饰面尽显巧妙的和谐感

22.23

SCAV 1001

STRUTTURA E ANTA:
LAMINATO STRIPS.
STRUCTURE AND DOOR:
STRIPS LAMINATE.
CAISSON ET PORTE :
STRATIFIÉ STRIPS .
KORPUS UND FRONT:
LAMINAT STRIPS.
ESTRUCTURA Y PUERTA:
LAMINADO STRIPS.
КОРПУС И СТВОРКА:
ЛАМИНАТ СТРИПС.
柜体和 门板:STRIPS层压板。

SISTEMA LINE SYSTEM.
LINE SYSTEM.
SYSTÈME LINE SYSTEM.
LINE SYSTEM.
SISTEMA LINE SYSTEM.
СИСТЕМА LINE SYSTEM.
LINE SYSTEM墙面系统。

SCAV 1001

LAMINATO.
LAMINATE.
STRATIFIÉ.
LAMINAT.
LAMINADO.
ЛАМИНАТ.
层压板。

22.27

PIANO IN VETRO OPAO BIANCO PRESTIGE
PROFIL B01 SP.1,2 CM.

1.2 CM THICK PRESTIGE WHITE MATT
GLASS TOP, PROFILE B01.

PLAN EN VERRE OPAQUE BLANC PRESTIGE
PROFIL B01 ÉP.1,2 CM.

MATTE PRESTIGE WEISSE GLASPLATTE
PROFIL B01 ST. 1,2 CM.

ENCIMERA DE CRISTAL MATE BLANCO
PRESTIGE PERFIL B01 ESP.1,2 CM.

СТОЛШНИЦА ИЗ МАТОВОГО СТЕКЛА
БЕЛЫЙ PRESTIGE, ПРОФИЛЬ B01,
Т.1,2 CM.

高贵白哑光玻璃台面, B01轮廓, 厚1.2CM。





Ante laminato Strips Urban Bronze
abbinate al sistema Line System
con schiena in laminato Urban Bronze

Urban Bronze Strips Laminated doors
combined with the Line System with
Urban Bronze laminate back panel.

Portes Stratifié Strips Urban Bronze
associées au système Line System
avec dossier Stratifié Urban Bronze

Fronten aus Laminat Strips Urban Bronze
passend zum Line System mit Rückwand
aus Laminat Urban Bronze.

Puertas laminado Strips Urban Bronze
combinadas con el sistema Line System
con trasera en laminado Urban Bronze.

Створки из ламината Strips Urban Bronze,
сочетающиеся с системой Line System
с задней стенкой из ламината Urban Bronze.

Urban Bronze Strips层压板门板, 搭配带Urban
Bronze Strips层压板背板的Line System墙面系统。




MIKO 04.

LINEE E FORME CHE ESALTANO L'ESSENZIALITÀ

SILHOUETTES AND SHAPES THAT ENHANCE STRIKING SIMPLICITY
DES LIGNES ET DES FORMES QUI ACCENTUENT L'ESPRIT ESSENTIEL
LINIEN UND FORMEN BRINGEN DIE ESSENZ ZUM AUSDRUCK
LÍNEAS Y FORMAS QUE RESALTAN LA ESENCIALIDAD
ЛИНИИ И ФОРМЫ, ПОДЧЕРКИВАЮЩИЕ ЛАКОНИЧНОСТЬ
线条与形状展现简约之美

28.29



SCAV 926

STRUTTURA E ANTA: LAMINATO.
STRUCTURE AND DOOR: LAMINATE.
CAISSON ET PORTE : STRATIFIÉ.
KORPUS UND FRONT: LAMINAT.
ESTRUCTURA Y PUERTA: LAMINADO.
КОРПУС И СТВОРКА: ЛАМИНАТ.
柜体和门板: 层压板。



SCAV 277

STRUTTURA E ANTA: LACCATO OPACO.
STRUCTURE AND DOOR: MATT LACQUERED.
CAISSON ET PORTE : LAQUÉ MAT.
KORPUS UND FRONT: MATT LACKIERT.
ESTRUCTURA Y PUERTA: LACADO MATE.
КОРПУС И СТВОРКА: ЛАКИРОВАННАЯ
МАТОВАЯ ОТДЕЛКА.
柜体和门板: 哑光烤漆。

28.35
PIANO IN LAMINATO
PIETRA GREY PROFILO B01 SP.1,2 CM
OCRITECH® PROFIL B24 SP.10 CM.

1.2 CM THICK GREY STONE LAMINATE TOP,
PROFILE B01 AND 10 CM THICK OCRITECH®
TOP, PROFILE B24.
PLAN STRATIFIÉ PIERRE GREY PROFIL B01
ÉP.1,2 CM OCRITECH® PROFIL B24 ÉP.10 CM.
PLATTE AUS LAMINAT STEIN GREY PROFIL
B01 ST. 1,2 CM - OCRITECH® PROFIL B24
ST. 10 CM.

ENCIMERA DE LAMINADO PIEDRA GREY
PERFIL B01 ESP.1,2 CM OCRITECH® PERFL
B24 ESP.10 CM.
СТОЛЕШНИЦА ИЗ ЛАМИНАТА КАМЕНЬ
GREY, ПРОФИЛЬ B01, Т.1,2 CM,
OCRITECH®, ПРОФИЛЬ B24, Т.10 CM.
灰色石层压板台面, B01轮廓, 厚
1.2CM, OCRITECH®台面, B24轮廓, 厚10CM。







Vassoio scorrevole Useful in Rovere, in appoggio su piano in Ocritech® Bianco opaco con lavabo integrato Plaza.

Useful Oak sliding tray, resting on matt White Ocritech® top with Plaza built-in washbasin.

Plateau coulissant Useful en Chêne, en appui sur plan Ocritech® Blanc mat avec lavabo intégré Plaza.

Schiebetablets Useful aus Eiche, als Auflage auf die Platte aus Ocritech® Mattweiß mit integriertem Waschbecken Plaza.

Bandeja corredera Useful de Roble, de apoyo sobre encimera de Ocritech® Blanco mate con lavabo integrado Plaza.

Передвижной дубовый лоток-органайзер Useful, устанавливаемый на столешницу из Ocritech® цвета Белый матовый с интегрированным умывальником Plaza.

04. Useful 橡木滑动式置物盘, 置于白色哑光Ocritech®台面上, 配有 Plaza 一体式盥洗盆。





Specchiera Phoenix diametro 110 cm e lampada D.55 Nera opaca. Gola Flat e profilo maniglia in finitura Nero opaco.

Phoenix mirror, 110 cm diameter and matt Black D.55 lamp. Matt Black finish Flat recessed grip profile and handle profile.

Miroir Phoenix diamètre 110 cm et lampe D.55 Noir mat. Gorge Flat et profil poignée finition Noir mat.

Wandspiegel Phoenix Durchmesser 110 cm und mattschwarze Lampe D. 55. Griffrihle Flat und Griffprofil in schwarz mattem Finish.

Espejo Phoenix diámetro de 110 cm y lámpara D.55 Negro mate. Gola Flat y perfil tirador en acabado Negro mate.

Зеркало Phoenix диаметром 110 см и светильник D.55 Черный матовый. Паз Flat и профиль-ручка с отделкой Черный матовый.

直径110cm Phoenix镜子和哑光黑色D.55灯。哑光黑色饰面把手轮廓和Flat把手槽。

LA BELLEZZA CHE ABBRACCIA GLI AMBIENTI

BEAUTY EMBRACES THE SURROUNDINGS

LA BEAUTÉ QUI ENVELOPPE LES ÉLÉMENTS

SCHÖN AUSGESTATTETE AMBIENTI

LA BELLEZA QUE ABRAZA LOS AMBIENTES

КРАСОТА, ОКУТЫВАЮЩАЯ ПРОСТРАНСТВА

置身于充满美感的环境

SCAV 993

STRUTTURA E ANTA: DECORATIVO.
STRUCTURE AND DOOR: DECORATIVE MELAMINE.
CAISSON ET PORTE : REVÊTEMENT DÉCORATIF EN MÉLAMINÉ.
KORPUS UND FRONT: MELAMINHARZ.
ESTRUCTURA Y PUERTA: MELAMINA DECORATIVA.
КОРПУС И СТВОРКА: ДЕКОРАТИВНАЯ ОБЛИЦОВКА.
柜体和门板: 三聚氰胺饰面。

36.41
PIANO IN GRÉS PORCELLANATO CALACATTA ORO
PROFIL B24 SP.10 CM
PANNELLO IN DECORATIVO ROVERE GOLD
SP.2,2 CM.

10 CM THICK CALACATTA ORO PORCELAIN
STONEWARE TOP, PROFILE B24 AND 2.2 CM
THICK GOLD OAK DECORATIVE MELAMINE
PANEL.

PLAN GRÉS CÉRAME CALACATTA ORO PROFIL B24
ÉP.10 CM PANNEAU REVÊTEMENT DÉCORATIF EN
MÉLAMINÉ CHÊNE GOLD ÉP.2,2 CM

ARBEITSPLATTE AUS FEINSTEINZEUG CALACATTA
GOLD PROFIL B24 ST. 10 CM RÜCKWANDPANEEL
AUS MELAMINHARZ EICHE GOLD ST. 2,2 CM.

ENCIMERA DE GRÉS PORCELÁNICO CALACATTA
ORO PERFIL B24 ESP.10 CM PANEL DE MELAMINA
DECORATIVA ROBLE GOLD ESP.2,2 CM.

СТОЛЕШНИЦА ИЗ КЕРАМОГРАНИТА CALACATTA
ORO, ПРОФИЛЬ B24, Т.10 СМ ПАНЕЛЬ С

ДЕКОРАТИВНОЙ ОБЛИЦОВКОЙ ДУБ GOLD
Т.2,2 СМ.
CALACATTA ORO岩板台面, B24轮廓, 厚10CM。金色
橡木三聚氰胺饰面板, 厚2.2CM。





MIKO 05.



Gola Flat e profilo maniglia in finitura Titanio abbinati alle ante in decorativo Rovere Gold.

Titanium finish Flat recessed grip profile and handle profile combined with Gold Oak decorative melamine doors.

Gorge Flat et profil poignée finition Titane associés aux portes Revêtement décoratif en mélaminé Chêne Gold.

Griffrielle Flat und Griffprofil im Titanerz-Finish passend zu den Fronten aus Melaminharz Eiche Gold.

Gola Flat y perfil tirador en acabado Titanio combinados con las puertas de melamina decorativa Roble Gold.

Паз Flat и профиль-ручка с отделкой Титан, сочетающиеся со створками с декоративной облицовкой Дуб Gold.

钛色饰面把手轮廓和Flat把手槽，搭配金色橡木三聚氰胺饰面门板。

05.

40.41



MIKO 06.

PERSONALIZZARE E VALORIZZARE IL TUO BAGNO

CUSTOMISE AND ADD VALUE TO YOUR BATHROOM

PERSONNALISER ET METTRE EN VALEUR LA SALLE DE BAINS

INDIVIDUELL UND RAFFINIERT EINGERICHTETE BADEZIMMER

PERSONALIZAR Y VALORIZAR TU BAÑO

ПЕРСОНАЛИЗИРОВАТЬ И УКРАСИТЬ ВАННУЮ КОМНАТУ

为您的浴室赋予个性和美感



SCAV 1007

STRUTTURA E ANTA: DECORATIVO
STRUCTURE AND DOOR:
DECORATIVE MELAMINE
CAISSON ET PORTE :
REVÊTEMENT DÉCORATIF
EN MÉLAMINE
KORPUS UND FRONT:
MELAMINHARZ
ESTRUCTURA Y PUERTA:
MELAMINA DECORATIVA
КОРПУС И СТВОРКА:
ДЕКОРАТИВНАЯ ОБЛИЦОВКА
柜体和门板: 三聚氰胺饰面



ANTA: VETRO STOPSOL
DOOR: STOPSOL GLASS
PORTE : VERRE STOPSOL
FRONT: STOPSOL-GLAS
PUERTA: CRISTAL STOPSOL
СТВОРКА: СТЕКЛО STOPSOL
门板: STOPSOL反射玻璃

42.49

PIANO IN ABITUM GRÉS PIETRA AVORIO
PROFLO B01 SP.1,2 CM

1.2 CM THICK PIETRA AVORIO ABITUM
STONEWARE TOP, PROFILE B01.

PLAN ABITUM GRÉS PIETRA AVORIO
PROFIL B01 ÉP.1,2 CM

ARBEITSPLATTE AUS FEINSTEINZEUG STEIN
ABITUM PIETRA AVORIO PROFIL B01 ST.
1,2 CM.

ENCIMERA DE ABITUM GRÉS PIETRA
AVORIO PERFIL B01 ESP.1,2 CM.

СТОЛШНИЦА ИЗ АБИТУМ ГРЭС ПИЕТРА
АВОРИО, ПРОФИЛЬ B01, Т.1,2 СМ.

PIETRA AVORIO ABITUM岩板台面, B01轮廓, 厚
1.2CM。



42.43



MIKO 06.



Lavabo Dear h.13 cm in Mineralsolid Nero opaco in appoggio su piano in Abitum Gres Pietra Avorio. Accessori serie Track.

06.

Dear H.13 cm matt Black Mineralsolid washbasin resting on Pietra Avorio Abitum Stoneware top. Track series of accessories.

Lavabo Dear h.13 cm en Mineralsolid Noir mat en appui sur plan Abitum Grès Pietra Avorio. Accessoires série Track.


Waschbecken Dear H.13 cm aus matt schwarzem Mineralsolid als Auflage auf einer Arbeitsplatte aus Feinsteinzeug Stein Abitum Elfenbein. Zubehör der Serie Track.

Lavabo Dear h.13 cm de Mineralsolid Negro mate, de apoyo sobre encimera de Abitum Gres Pietra Avorio. Accesorios serie Track.

Умывальник Dear в.13 см из Mineralsolid Черный матовый, накладной, установленный на столешницу из Abitum Gres Камень Avorio. Аксессуары из коллекции Track.

Dear 哑光黑色 Mineralsolid 盥洗盆, 高 13cm, 置于象牙石色 Abitum 岩板台面上。Track 系列配件。

46.47



Armadio h.200 cm p.38 cm in Rovere Lodge,
abbinato a pensili con anta vetro Stopsol
h.100 cm p.20 cm l.25 cm

Bathroom cabinet H.200 cm D.38 cm in Lodge Oak,
combined with wall units with Stopsol glass door
H.100 cm D.20 cm W.25 cm

Armoire h.200 cm p.38 cm Chêne Lodge,
associée aux meubles hauts avec porte en verre
Stopsol h.100 cm p.20 cm l.25 cm

Hochschrank H. 200 cm, T. 38 cm, aus Eiche Lodge,
passend zu Oberschränken mit Front aus Stopsol
Glas H. 100 cm T.20 cm L. 25 cm

Armario de baño h.200 cm p.38 cm de Roble Lodge,
combinado con muebles altos con puerta
de cristal Stopsol h.100 cm p.20 cm a.25 cm

Шкаф в.200 см, г.38 см, Дуб Lodge,
сочетающийся со створкой со стеклом
Stopsol в.100 см, г.20 см, ш.25 см

Lodge橡木储物柜,高200cm、深38cm,搭配带Stopsol反
射玻璃门板的吊柜,高100cm、深20cm、宽25cm。






SEZIONE TECNICA - MATERIALI - COLORI
TECHNICAL SECTION - MATERIALS - COLOURS
SECTION TECHNIQUE - MATÉRIAUX - COLORIS
TECHNISCHER BEREICH - MATERIALIEN - FARBEN
SECCIÓN TÉCNICA - MATERIALES - COLORES
ТЕХНИЧЕСКИЙ РАЗДЕЛ - МАТЕРИАЛЫ - ЦВЕТА
技術部分 - 材料 - 颜色

ANTE . DOORS . PORTES . FRONTEN . PUERTAS . СТВОРКИ . 门板

Spessore anta 2,2 cm . Door thickness 2.2 cm . Épaisseur porte 2,2 cm . Frontstärke 2,2 cm . Espesor puerta 2,2 cm . Толщина створки 2,2 см . 门板厚度2.2cm


ANTA LACCATA.
LACQUERED DOOR.
PORTE LAQUÉ.
LACKIERTE FRONT.
PUERTA LACADA.
ЛАКИРОВАННАЯ СТВОРКА.
烤漆门板。




PIANA LUCIDA.
GLOSSY PLAIN.
LISSE BRILLANTE.
HOCHGLANZ LACKIERT GLATT.
LISA BRILLO.
ПЛОСКАЯ ГЛЯНЦЕВАЯ.
亮光平板。



PIANA OPACA.
MATT PLAIN.
LISSE MATE.
MATT LACKIERT GLATT.
LISA MATE.
ПЛОСКАЯ МАТОВАЯ.
哑光平板。



DOGATA LUCIDA
GLOSSY SLAT
À LISTELS BRILLANT
HOCHGLANZ LACKIERT GESTREIFT
CON DUELAS BRILLO
РИФЛЕНАЯ ГЛЯНЦЕВАЯ
带板条的亮光烤漆。



DOGATA OPACA
MATT SLAT
À LISTELS MAT
MATT LACKIERT GESTREIFT
CON DUELAS MATE
РИФЛЕНАЯ МАТОВАЯ
带板条的哑光烤漆。


ANTA VETRO CON SUPPORTO
IN ALLUMINIO.
GLASS DOOR
WITH ALUMINIUM SUPPORT.
PORTE EN VERRE AVEC SUPPORT
EN ALUMINIUM.
GLASFRONT MIT
ALUMINIUMHALTER.
PUERTA DE CRISTAL CON
SOPORTE EN ALUMINIO.
СТВОРКА ИЗ СТЕКЛА С ОПОРОЙ
ИЗ АЛЮМИНИЯ.
带铝制支撑的玻璃门板。



PIANA LUCIDA.
GLOSSY PLAIN.
LISSE BRILLANT.
HOCHGLANZ GLATT.
LISA BRILLO.
ПЛОСКАЯ ГЛЯНЦЕВАЯ.
亮光平板。



PIANA OPACA.
MATT PLAIN.
LISSE OPAQUE.
MATT GLATT.
LISA MATE.
ПЛОСКАЯ МАТОВАЯ.
哑光平板。




DOGATA VERTICALE.
VERTICAL SLAT.
CANNELÉ VERTICALE.
SENKRECHT GESTREIFT.
CON DUELAS VERTICALES.
РИФЛЕНАЯ С ВЕРТИКАЛЬНОЙ ТЕКСТУРОЙ.
带垂直板条。



DOGATA ORIZZONTALE.
HORIZONTAL SLAT.
CANNELÉ HORIZONTAL.
WAAGRECHT GESTREIFT.
CON DUELAS HORIZONTALES.
РИФЛЕНАЯ С ГОРИЗОНТАЛЬНОЙ ТЕКСТУРОЙ.
带水平板条。


ANTA LACCATA
EFFETTO PERLATO.
PEARL-EFFECT LACQUERED DOOR.
PORTE LAQUÉ EFFET NACRÉ.
LACKIERTE FRONT
IN GERPERLTER OPTIK .
PUERTA LACADO
EFECTO NACARADO.
СТВОРКА С ЛАКИРОВАННОЙ
ОТДЕЛКОЙ С ПЕРЛАМУТРОВЫМ
ЭФФЕКТОМ.
珠光效果烤漆门板。



PIANA LUCIDA
GLOSSY PLAIN
LISSE BRILLANTE
HOCHGLANZ LACKIERT GLATT
LISA BRILLO
ПЛОСКАЯ ГЛЯНЦЕВАЯ
亮光平板。



PIANA OPACA
MATT PLAIN
LISSE MATE
MATT LACKIERT GLATT
LISA MATE
ПЛОСКАЯ МАТОВАЯ
哑光平板。



DOGATA LUCIDA
GLOSSY SLAT
À LISTELS BRILLANT
HOCHGLANZ LACKIERT GESTREIFT
CON DUELAS BRILLO
РИФЛЕНАЯ ГЛЯНЦЕВАЯ
带板条的亮光烤漆。



DOGATA OPACA
MATT SLAT
À LISTELS MAT
MATT LACKIERT GESTREIFT
CON DUELAS MATE
РИФЛЕНАЯ МАТОВАЯ
带板条的哑光烤漆。

DISPONIBILITÀ COLORI SUPPORTI IN ALLUMINIO (DETTAGLI RETRO ANTA)
Available Aluminium support colours (details of back of door) . Coloris supports en Aluminium disponibles (details arrière porte) . Verfügbarkeit der farben aus aluminium (detail frontrückseite)
Disponibilidad de colores para soportes en Aluminio (detalles parte posterior puerta) . Варианты цветов опор из алюминия (фрагменты обратной стороны створки) . 带铝制支撑的颜色可用性(门板背面细节)



ANODIZZATO FINITURA ARGENTO.
Silver finish anodised.
Anodisé finition Argent.
Eloxiert Finish Silber.
Anodizado acabado plata.
Анодированная, отделка серебро.
银色阳极氧化饰面。



VERNICIATO BIANCO.
Painted White.
Peint Blanc.
Weiß lackiert.
Pintado blanco.
Окрашенная в цвет белый .
白色喷漆。



VERNICIATO GRIGIO FERRO.
Painted Iron Grey.
Peint Gris Fer.
Eisengrau lackiert.
Pintado gris hierro.
Окрашенная в цвет серый железный.
铁灰色喷漆。

ANTA LACCATA EFFETTO METALLO.
METAL EFFECT LACQUERED DOOR.
PORTE LAQUÉ EFFET MÉTAL.
LACKIERTE FRONT IN METALLOPTIK.
PUERTA LACADO EFECTO METAL.
СТВОРКА С ЛАКИРОВАННОЙ
ОТДЕЛКОЙ ЭФФЕКТОМ МЕТАЛЛА.
金属效果烤漆门板。



ANTA DECORATIVO.
DECORATIVE MELAMINE DOOR.
PORTE REVÊTEMENT DÉCORATIF
EN MÉLAMINE.
FRONT AUS MELAMINARZ.
PUERTA MELAMINA DECORATIVA.
СТВОРКА ДЕКОРАТИВНОЙ
ОБЛИЦОВКОЙ.
三聚氰胺饰面门板。




ANTE . DOORS . PORTES . FRONTEN . PUERTAS . СТВОРКИ . 门板

Spessore anta 2,2 cm . Door thickness 2.2 cm . Épaisseur porte 2,2 cm . Frontstärke 2,2 cm . Espesor puerta 2,2 cm . Толщина створки 2,2 cm . 门板厚度2.2cm

ANTA LAMINATO.
LAMINATE DOOR.
PORTE STATIFIÉ.
FRONT LAMINAT.
PUERTA LAMINADO.
СТВОРКА ИЗ ЛАМИНАТА.
层压板门板。



ANTA LAMINATO STRIPS.
STRIPS LAMINATE DOOR.
PORTE STATIFIÉ STRIPS.
FRONT LAMINAT STRIPS.
PUERTA LAMINADO STRIPS.
СТВОРКА ИЗ ЛАМИНАТА STRIPS.
STRIPS层压板门板。



ANTA FENIX NTM*.
FENIX NTM* DOOR.
PORTE FENIX NTM*.
FRONT FENIX NTM*.
PUERTA FENIX NTM*.
СТВОРКА FENIX NTM*.
FENIX NTM*门板。




ANTA TELAIO ALLUMINIO FINITURA ACCIAIO SCURO CON VETRO.
DARK STEEL FINISH ALUMINIUM FRAME DOOR WITH GLASS.
PORTE EN VERRE AVEC CADRE ALUMINIUM FINITION ACIER FONCÉ.
RAHMENFRONT AUS ALUMINIUM IM FINISH STAHL DUNKEL MIT GLAS.
PUERTA CON BASTIDOR ALUMINIO ACABADO ACERO OSCURO CON CRISTAL.
СТВОРКА С РАМОЙ ИЗ АЛЮМИНИЯ С ОТДЕЛКОЙ СТАЛЬ ТЕМНАЯ СО СТЕКЛОМ.
深色钢饰面铝框架玻璃门板。



VETRO STOPSOL CHIARO.
CLEAR STOPSOL GLASS.
VERRE STOPSOL CLAIR.
STOPSOL-GAS HELL.
CRISTAL STOPSOL CLARO.
ПРОЗРАЧНОЕ СТЕКЛО STOPSOL.
浅色STOPSOL反射玻璃门板。

VETRO FUMÉ SATINATO.
SATIN FINISH SMOKED GLASS.
VERRE FUMÉ SATINÉ.
SATINIERTES FUMÉ-GLAS.
CRISTAL AHUMADO SATINADO.
ДЫМЧАТОЕ САТИНИРОВАННОЕ СТЕКЛО.
暗面烟熏色玻璃。

ANTA TELAIO ALLUMINIO FINITURA ACCIAIO SCURO CON RETE METALLICA.
DARK STEEL FINISH ALUMINIUM FRAME DOOR WITH WIRE MESH.
PORTE AVEC CADRE ALUMINIUM FINITION ACIER FONCÉ ET GRILLAGE MÉTALLIQUE.
RAHMENFRONT AUS ALUMINIUM MIT METALLGITTER.
PUERTA CON BASTIDOR ALUMINIO ACABADO ACERO OSCURO CON MALLA METÁLICA.
СТВОРКА С РАМОЧНЫМ ФАСАДОМ ИЗ АЛЮМИНИЯ С МЕТАЛЛИЧЕСКОЙ СЕТКОЙ.
铝框架配金属网门板。



LINEAR

ROUND

GOLE E MANIGLIA INTEGRATA IN ALLUMINIO . ALUMINIUM RECESSED GRIP PROFILES AND BUILT-IN HANDLE . GORGES ET POIGNÉE INTÉGRÉE EN ALUMINIUM . GRIFFRILLEN UND INTEGRIERTER GRIFF AUS ALUMINIUM . GOLAS Y TIRADOR INTEGRADO DE ALUMINIO . ПАЗЫ И ИНТЕГРИРОВАННАЯ РУЧКА ИЗ АЛЮМИНИЯ . 铝制一体式把手和把手槽

GOLA ROUND.
ROUND RECESSED GRIP PROFILE.
GORGE ROUND.
GRIFFRILLE ROUND.
GOLA ROUND.
ПАЗ ROUND.
ROUND把手槽。



GOLA FLAT
FLAT RECESSED GRIP PROFILE
GORGE FLAT
GRIFFRILLE FLAT
GOLA FLAT
ПАЗ FLAT
FLAT把手槽。



PROFILO MANIGLIA INTEGRATA.
BUILT-IN HANDLE PROFILE.
PROFIL POIGNÉE INTÉGRÉE.
GRIFFMULDENPROFIL.
PERFIL TIRADOR INTEGRADO.
ПРОФИЛЬ-РУЧКА ИНТЕГРИРОВАННАЯ.
一体式把手轮廓。



VERNICIATO BIANCO
White Painted
Peint Blanc
Weiß lackiert
Pintado Blanco
Окрашенный в цвет Белый
白色喷漆

VERNICIATO BRONZO*
Bronze painted
Peint Bronze
Bronze lackiert
Pintado bronze
Окрашенный в цвет бронза
青铜色烤漆

VERNICIATO TITANIO
Titanium painted
Peint Titane
Titanerz lackiert
Pintado titanio
Окрашенный в цвет Титан
钛色喷漆

VERNICIATO OTTONE*
Brass painted
Peint Laiton
Messing lackiert
Pintado latón
Окрашенный в цвет Латунь
黄铜色喷漆

ANODIZZATO FINITURA ARGENTO
Silver finish anodised
Anodisé finition Argent
Eloxiert im Finish Silber
Anodizado Acabado plata
Анодированный с отделкой Серебро
银色饰面阳极氧化

ANODIZZATO NERO OPACO
Matt black anodised
Anodisé Noir mat
Schwarz matt eloxiert
Anodizado negro mate
Анодированный цвета Черный матовый
哑光黑阳极氧化



* Finitura non disponibile per la maniglia integrata.
Finish not available for the built-in handle.
Finition non disponible pour la poignée intégrée.
Für den integrierten Griff ist dieses Finish nicht verfügbar.
Acabado no disponible para el tirador integrado.
Отделка недоступна для интегрированной ручки.
饰面不可用于一体式把手。

ANTA LACCATA (PIANA E DOGATA) . LACQUERED DOOR (PLAIN AND SLAT) . PORTE LAQUÉ (LISSE ET À LISTELS) . LACKIERTE FRONT (GLATT UND GESTREIFT) . PUERTA LACADA (LISA Y CON DUELAS) . ЛАКИРОВАННАЯ СТВОРКА (ПЛОСКАЯ И РИФЛЕНАЯ) . 烤漆门板(平面和带板条)

Spessore anta 2,2 cm . Door thickness 2.2 cm . Épaisseur porte 2,2 cm . Frontstärke 2,2 cm . Espesor puerta 2,2 cm . Толщина створки 2,2 см . 门板厚度2.2cm

| | | | | |
|---|--|---|--|---|
| <p>BIANCO PRESTIGE Prestige White Blanc Prestige Prestige Weiß Blanco Prestige Белый Prestige 高贵白</p> <p>● SCAV 028 ○ SCAV 028</p> | <p>PANNA PORCELLANA Porcelain Cream Crème Porcelaine Crema Porzellan Crema Porcelana Кремовый Фарфор 奶瓷色</p> <p>● SCAV 041 ○ SCAV 042</p> | <p>BEIGE Beige Beige Beige Beige Beige Бежевый 米色</p> <p>● RAL 1013 ○ RAL 1013</p> | <p>CIPRIA Powder Pink Poudre Puder Polvos Пудра 嫩粉色</p> <p>● SCAV 453 ○ SCAV 453</p> | <p>GIALLO SENAPE Mustard Yellow Jaune Moutarde Senfgelb Amarillo Mostaza Желтый Горчичный 芥末黄</p> <p>● SCAV 805 ○ SCAV 805</p> |
| <p>GRIGIO CHIARO Light Grey Gris Clair Hellgrau Gris Claro Светло-Серый 浅灰</p> <p>● SCAV 301 ○ SCAV 302</p> | <p>GRIGIO AIRONE Heron Grey Gris Héron Reihergrau Gris Garza Серая Цапля 苍鹭灰</p> <p>● SCAV 325 ○ SCAV 325</p> | <p>TORTORA Dove Grey Gris Tourterelle Taubengrau Tórtola Серо-коричневый 鸽灰</p> <p>● SCAV 855 ○ SCAV 855</p> | <p>VISIONE Mink Vison Nerz Visón Бежево-коричневый 貂色</p> <p>● SCAV 856 ○ SCAV 856</p> | <p>GRIGIO TUNDRA Tundra Grey Gris Toundra Tundragrau Gris Tundra Серая Тундра 苔原灰</p> <p>● SCAV 357 ○ SCAV 358</p> |
| <p>GRIGIO TITANIO Titanium Grey Gris Titane Titangrau Gris Titanio Серый Титановый 钛灰</p> <p>● SCAV 375 ○ SCAV 375</p> | <p>GRIGIO MATERA Matera Grey Gris Matera Materagrau Gris Matera Серый Matera Matera灰</p> <p>● SCAV 899 ○ SCAV 899</p> | <p>GRIGIO VULCANO Volcano Grey Gris Volcan Vulkangrau Gris Volcán Серый Вулканический 火山灰</p> <p>● SCAV 324 ○ SCAV 324</p> | <p>GRIGIO FERRO Iron Grey Gris Fer Eisengrau Gris Hierro Серый Железный 铁灰</p> <p>● SCAV 374 ○ SCAV 374</p> | <p>AZZURRO LAGUNA Blue Lagoon Bleu Lagune Lagunenblau Celeste Laguna Голубая Лагуна 湖蓝</p> <p>● SCAV 557 ○ SCAV 557</p> |
| <p>BLU AGAVE Agave Blue Bleu Agave Agaveblau Azul Agave Голубая Агава 龙舌兰蓝</p> <p>● SCAV 569 ○ SCAV 569</p> | <p>VERDE ALOE Aloe Green Vert Aloe Aloe grün Verde Aloe Зеленый Алоэ 芦荟绿</p> <p>● SCAV 279 ○ SCAV 279</p> | <p>VERDE OTTANIO Teal Green Vert Octane Oktangrün Verde Azulado Зелено-Синий 水鸭绿</p> <p>● SCAV 570 ○ SCAV 570</p> | <p>VERDE MINERALE Mineral Green Vert Minéral Mineralgrün Verde Mineral Зеленый Минерал 矿石绿</p> <p>● SCAV 277 ○ SCAV 277</p> | <p>BLU MOON Moon Blue Bleu Moon Moon Blau Azul Moon Синий Moon 月亮蓝</p> <p>● SCAV 568 ○ SCAV 568</p> |
| <p>ROSSO CORALLO Coral Red Rouge Corail Korallrot Rojo Coral Красный Коралловый 珊瑚红</p> <p>● SCAV 514 ○ SCAV 514</p> | <p>ROSSO MAROCCO Morocco Red Rouge Maroc Marokkorot Rojo Maghrecos Красный Марокканский 摩洛哥红</p> <p>● SCAV 515 ○ SCAV 515</p> | <p>RUGGINE Rust Rouille Rost Óxido Ржавый 铁锈色</p> <p>● SCAV 406 ○ SCAV 406</p> | <p>ROSSO RUBINO Ruby Red Rouge Rubis Rubinrot Rojo Rubí Красный Рубин 宝石红</p> <p>● SCAV 505 ○ SCAV 505</p> | <p>NERO ARDESIA Slate Black Noir Ardoise Schiefer Negro Pizarra Черный Сланец 石板黑</p> <p>● SCAV 424 ○ SCAV 424</p> |

● Opaco . Matt . Mat . Matt . Mate . Матовая отделка . 哑光
○ Lucido . Glossy . Brillant . Hochglanz . Brillo . Глянцевая отделка . 亮光

ANTA LACCATA EFFETTO PERLATO (PIANA E DOGATA) . PEARL-EFFECT LACQUERED DOOR (PLAIN AND SLAT) . PORTE LAQUÉ EFFET NACRÉ (LISSE ET À LISTELS) . LACKIERTE FRONT IN PERLOPTIK (GLATT UND GESTREIFT) . PUERTA LACADO EFECTO NACARADO (LISA Y CON DUELAS) . ЛАКИРОВАННАЯ СТВОРКА С ПЕРЛАМУТРОВЫМ ЭФФЕКТОМ (ПЛОСКАЯ И РИФЛЕНАЯ) . 珠光效果烤漆门板(平面和带板条)

Spessore anta 2,2 cm . Door thickness 2.2 cm . Épaisseur porte 2,2 cm . Frontstärke 2,2 cm . Espesor puerta 2,2 cm . Толщина створки 2,2 см . 门板厚度2.2 cm

| | | | |
|--|---|--|---|
| <p>CUVÉE</p> <p>● SCAV 326 ○ SCAV 326</p> | <p>PAS DOSÉ</p> <p>● SCAV 327 ○ SCAV 327</p> | <p>PERLAGE</p> <p>● SCAV 328 ○ SCAV 328</p> | <p>● Opaco . Matt . Mat . Matt . Mate . Матовая отделка . 哑光 ○ Lucido . Glossy . Brillant . Hochglanz . Brillo . Глянцевая отделка . 亮光</p> |
|--|---|--|---|

ANTA LACCATA EFFETTO METALLO . METAL EFFECT LACQUERED DOOR . PORTE LAQUÉ EFFET MÉTAL . LACKIERTE FRONT IN METALLOPTIK . PUERTA LACADO EFECTO METAL . ЛАКИРОВАННАЯ СТВОРКА С ЭФФЕКТОМ МЕТАЛЛА . 金属效果烤漆门板

Spessore anta 2,2 cm . Door thickness 2.2 cm . Épaisseur porte 2,2 cm . Frontstärke 2,2 cm . Espesor puerta 2,2 cm . Толщина створки 2,2 см . 门板厚度2.2 cm

| | | | | |
|--|--|--|---|--|
| <p>ACCIAIO SCURO Dark Steel Acier Foncé Stahl Dunkel Acero Oscuro Сталь Темная 深色钢</p> <p>SCAV 884</p> | <p>STAINED ALUMINIUM</p> <p>SCAV 869</p> | <p>STAINED BRASS</p> <p>SCAV 804</p> | <p>STAINED COPPER</p> <p>SCAV 512</p> | <p>STAINED STEEL</p> <p>SCAV 868</p> |
|--|--|--|---|--|

ANTA VETRO CON SUPPORTO IN ALLUMINIO (PIANA E DOGATA) . GLASS DOOR WITH ALUMINIUM SUPPORT (PLAIN AND SLAT) . PORTE EN VERRE AVEC SUPPORT EN ALUMINIUM (LISSE ET CANNELÉ) . GLASFRONT MIT ALUMINIUMHALTER (GLATT UND GESTREIFT) . PUERTA DE CRISTAL CON SOPORTE EN ALUMINIO (LISA Y CON DUELAS) . СТВОРКА ИЗ СТЕКЛА С ОПОРОЙ ИЗ АЛЮМИНИЯ (ПЛОСКАЯ И РИФЛЕНАЯ) . 带铝制支撑的玻璃门板 (平面和带板条)

Spessore anta 2,2 cm . Door thickness 2.2 cm . Épaisseur porte 2,2 cm . Frontstärke 2,2 cm . Espesor puerta 2,2 cm . Толщина створки 2,2 см . 门板厚度2.2cm

| | | | | |
|--|--|---|--|--|
| <p>BIANCO PRESTIGE Prestige White Blanc Prestige Prestige Weiß Blanco Prestige Белый Престье 高贵白</p> <p>● SCAV 028_V ○ SCAV 028_V</p> | <p>PANNA PORCELLANA Porcelain Cream Crème Porcellane Creme Porzellan Puder Polvos Кремный Фарфор 奶瓷色</p> <p>● SCAV 041_V ○ SCAV 042_V</p> | <p>CIPRIA Powder Pink Poudre Puder Polvos Пудра 嫩粉色</p> <p>● SCAV 453_V ○ SCAV 453_V</p> | <p>GIALLO SENAPE Mustard Yellow Jaune Moutarde Senfgeb Amarillo Mostaza Желтый Горчичный 芥末黄</p> <p>● SCAV 805_V ○ SCAV 805_V</p> | <p>GRIGIO CHIARO Light Grey Gris Clair Hellgrau Gris Claro Светло-Серый 浅灰</p> <p>● SCAV 301_V ○ SCAV 302_V</p> |
| <p>GRIGIO AIRONE Heron Grey Gris Héron Reihergrau Gris Garza Серая Цапля 苍鹭灰</p> <p>● SCAV 325_V ○ SCAV 325_V</p> | <p>TORTORA Dove Grey Tourterelle Taubengrau Tórtola Серо-коричневый 鸽灰</p> <p>● SCAV 855_V ○ SCAV 855_V</p> | <p>VISONE Mink Vison Nerz Visón Бежево-коричневый 貂色</p> <p>● SCAV 856_V ○ SCAV 856_V</p> | <p>PERLAGE</p> <p>● SCAV 328_V ○ SCAV 328_V</p> | <p>PAS DOSÉ</p> <p>● SCAV 327_V ○ SCAV 327_V</p> |
| <p>GRIGIO MATERA Matera Grey Gris Matera Materagrau Gris Matera Серый Матера Matera灰</p> <p>● SCAV 899_V ○ SCAV 899_V</p> | <p>CUVÉE</p> <p>● SCAV 326_V ○ SCAV 326_V</p> | <p>GRIGIO TITANIO Titanium Grey Gris Titane Titangrau Gris Titanio Серый Титановый 钛灰</p> <p>● SCAV 375_V ○ SCAV 375_V</p> | <p>GRIGIO VULCANO Volcano Grey Gris Volcan Vulkangrau Gris Volcán Серый Вулканический 火山灰</p> <p>● SCAV 324_V ○ SCAV 324_V</p> | <p>GRIGIO FERRO Iron Grey Gris Fer Eisengrau Gris Hierro Серый Железный 铁灰</p> <p>● SCAV 374_V ○ SCAV 374_V</p> |

| | | | | |
|--|---|--|---|--|
| <p>AZZURRO LAGUNA Blue Lagoon Bleu Lagune Lagunenblau Celeste Laguna Голубая Лагуна 湖蓝</p> <p>● SCAV 557_V ○ SCAV 557_V</p> | <p>BLU AGAVE Agave Blue Bleu Agave Agaveblau Azul Agave Голубая Агава 龙舌兰蓝</p> <p>● SCAV 569_V ○ SCAV 569_V</p> | <p>VERDE ALOE Aloe Green Vert Aloe Aloegrün Verde Aloe Зеленый Алоэ 芦荟绿</p> <p>● SCAV 279_V ○ SCAV 279_V</p> | <p>VERDE OTTANIO Teal Green Vert Octane Oktangrün Aloegrün Verde Azulado Зелено-Синий 水鸭绿</p> <p>● SCAV 570_V ○ SCAV 570_V</p> | <p>VERDE MINERALE Mineral Green Vert Minéral Mineralgrün Verde Mineral Зеленый Минерал 矿石绿</p> <p>● SCAV 277_V ○ SCAV 277_V</p> |
| <p>BLU MOON Moon Blue Bleu Moon Moon Blau Azul Moon Синий Moon 月亮蓝</p> <p>● SCAV 568_V ○ SCAV 568_V</p> | <p>ROSSO CORALLO Coral Red Rouge Corail Korallrot Rojo Coral Красный Коралловый 珊瑚红</p> <p>● SCAV 514_V ○ SCAV 514_V</p> | <p>ROSSO MAROCCO Morocco Red Rouge Maroc Marokkorot Rojo Marruecos Красный Марокканский 摩洛哥红</p> <p>● SCAV 515_V ○ SCAV 515_V</p> | <p>RUGGINE Rust Rouille Rost Óxido Ржавый 铁锈色</p> <p>● SCAV 406_V ○ SCAV 406_V</p> | <p>ROSSO RUBINO Ruby Red Rouge Rubis Rubinrot Rojo Rubí Красный Рубин 宝石红</p> <p>● SCAV 505_V ○ SCAV 505_V</p> |
| <p>NERO ARDESIA Slate Black Noir Ardoise Schiefer Negro Pizarra Черный Сланец 石板黑</p> <p>● SCAV 424_V ○ SCAV 424_V</p> | <p>● Opaco . Matt . Mat . Matt . Mate . Матовая отделка . 哑光 ○ Lucido . Glossy . Brillant . Hochglanz . Brillo . Глянцевая отделка . 亮光</p> | | | |

ANTA DECORATIVO . DECORATIVE MELAMINE DOOR . PORTE REVÊTEMENT DÉCORATIF EN MÉLAMINÉ . FRONT AUS MELAMINHARZ . PUERTA MELAMINA DECORATIVA . СТВОРКИ С ДЕКОРАТИВНОЙ ОБЛИЦОВКОЙ . 三聚氰胺饰面门板

Spessore anta 2,2 cm . Door thickness 2.2 cm . Épaisseur porte 2,2 cm . Frontstärke 2,2 cm . Espesor puerta 2,2 cm . Толщина створки 2,2 см . 门板厚度2.2cm

| | | | | |
|--|--|---|--|--|
| <p>BIANCO White Blanc Weiß Blanco Белый 白色</p> | <p>GRIGIO TERRA Earth Grey Gris Terre Grau Erde Gris Tierra Серый Земля 大地灰</p> | <p>GRIGIO SELCE Flint Grey Gris Silex Flintgrau Gris Adoquin Серый Кремневый 火石灰</p> | <p>GRIGIO GABBIANO Seagull Grey Gris Mouette Mövingrau Gris Gaviota Серая Чайка 海鸥灰</p> | <p>GRIGIO VELO Veil Grey Gris Voile Velo Grau Gris Velo Серый Вуаль 纱灰色</p> |
| SCAV 021 | SCAV 321 | SCAV 322 | SCAV 380 | SCAV 963 |
| <p>GRIGIO SEPIA Sepia Grey Gris Sépia Dunkelgrau Gris Sepia Серый Сепия 乌贼灰</p> | <p>OXIDE BRONZE 氧化青铜</p> | <p>AZIMUT</p> | <p>VERTIGO</p> | <p>CONCRETE JERSEY Jersey混凝土色</p> |
| SCAV 964 | SCAV 403 | SCAV 863 | SCAV 864 | SCAV 878 |
| <p>CONCRETE BROOKLYN Brooklyn混凝土色</p> | <p>CONCRETE HARLEM Harlem混凝土色</p> | <p>OXIDE STEEL 氧化钢色</p> | <p>WALL MATTER</p> | <p>GATE MATTER</p> |
| SCAV 879 | SCAV 880 | SCAV 881 | SCAV 966 | SCAV 967 |
| <p>HOME MATTER</p> | <p>KEY MATTER</p> | <p>SHADOW</p> | <p>CLOUD</p> | <p>MIST</p> |
| SCAV 968 | SCAV 969 | SCAV 987 | SCAV 988 | SCAV 989 |

| | | | | |
|---|--|--|--|---|
| <p>ROVERE SEASON Season Oak Chêne Season Eiche Season Roble Season Дуб Season Season橡木</p> | <p>ROVERE ALONG Along Oak Chêne Along Eiche Along Roble Along Дуб Along Along橡木</p> | <p>ROVERE BRIGHT Bright Oak Chêne Bright Eiche Bright Roble Bright Дуб Bright Bright橡木</p> | <p>ROVERE FADE Fade Oak Chêne Fade Eiche Fade Roble Fade Дуб Fade Fade橡木</p> | <p>ROVERE ACTUAL Actual Oak Chêne Actual Eiche Actual Roble Actual Дуб Actual Actual橡木</p> |
| SCAV 790 | SCAV 791 | SCAV 792 | SCAV 793 | SCAV 794 |
| <p>ROVERE VOYAGE Voyage Oak Chêne Voyage Eiche Voyage Roble Voyage Дуб Voyage Voyage橡木</p> | <p>ROVERE LANDSCAPE Landscape Oak Chêne Landscape Eiche Landscape Roble Landscape Дуб Landscape Landscape橡木</p> | <p>NOCE STEADY Steady Walnut Noyer Steady Nussbaum Steady Nogal Steady Opex Steady Steady胡桃木</p> | <p>NOCE STAGE Stage Walnut Noyer Stage Nussbaum Stage Nogal Stage Opex Stage Stage胡桃木</p> | <p>NOCE FAIR Fair Walnut Noyer Fair Nussbaum Fair Nogal Fair Opex Fair Fair胡桃木</p> |
| SCAV 795 | SCAV 922 | SCAV 923 | SCAV 924 | SCAV 925 |
| <p>ROVERE LAGUNA Laguna Oak Chêne Lagune Eiche Laguna Roble Laguna Дуб Laguna Laguna橡木</p> | <p>ROVERE LAVAGNA Slate Oak Chêne Ardoise Eiche Lavagna Roble Pizarra Дуб Lavagna Lavagna橡木</p> | <p>NOCE GARDEN Garden Walnut Noyer Garden Nussbaum Garden Nogal Garden Opex Garden Garden胡桃木</p> | <p>ROVERE GESSATO Pinstripe Oak Chêne Rayé Eiche gestreift Roble Rayado Дуб Известковый 细条纹橡木</p> | <p>ROVERE GESSATO CASTANO Chestnut Pinstripe Oak Chêne Rayé Châtain Eiche gestreift Kastanie Roble Rayado Castano Дуб Изв.Каштановый 栗色细条纹橡木</p> |
| SCAV 939 | SCAV 940 | SCAV 942 | SCAV 943 | SCAV 960 |
| <p>ROVERE GESSATO BRUNO Brown Pinstripe Oak Chêne Rayé Brun Eiche gestreift Braun Roble Rayado Negro Дуб Изв.Тем.-кор. 褐色细条纹橡木</p> | <p>ROVERE GESSATO BIONDO Blond Pinstripe Oak Chêne Rayé Blond Eiche gestreift Blond Roble Rayado Rubio Дуб Изв.Светлый 金黄色细条纹橡木</p> | <p>ROVERE CORTINA Cortina Oak Chêne Cortina Eiche Cortina Roble Cortina Дуб Cortina Cortina橡木</p> | <p>NOCE ARABICA Arabica Walnut Noyer Arabica Nussbaum Arabica Nogal Arabica Opex Arabica Arabica胡桃木</p> | <p>NOCE BANCHA Banca Walnut Noyer Banca Nussbaum Banca Nogal Banca Opex Banca Banca胡桃木</p> |
| SCAV 961 | SCAV 962 | SCAV 965 | SCAV 975 | SCAV 976 |

ANTA DECORATIVO . DECORATIVE MELAMINE DOOR . PORTE REVÊTEMENT DÉCORATIF EN MÉLAMINÉ . FRONT AUS MELAMINHARZ . PUERTA MELAMINA DECORATIVA . СТВОРКИ С ДЕКОРАТИВНОЙ ОБЛИЦОВКОЙ . 三聚氰胺饰面门板

Spessore anta 2,2 cm . Door thickness 2.2 cm . Épaisseur porte 2,2 cm . Frontstärke 2,2 cm . Espesor puerta 2,2 cm . Толщина створки 2,2 см . 门板厚度2.2cm

| | | | | |
|---|---|--|--|--|
| PIETRA SALINA Salina Stone Pierre Salina Stein Salina Piedra Salina Камень Салина Salina石色 | PIETRA LINOSA Linosa Stone Pierre Linosa Stein Linosa Piedra Linosa Камень Линоза Linosa石色 | PIETRA ABYSS Abyss Stone Pierre Abyss Stein Abyss Piedra Abyss Камень Abyss Abyss石色 | PIETRA SOLAR Solar Stone Pierre Solar Stein Solar Piedra Solar Камень Solar Solar石色 | PIETRA VENUS Venus Stone Pierre Venus Stein Venus Piedra Venus Камень Venus Venus石色 |
| SCAV 970 | SCAV 971 | SCAV 973 | SCAV 974 | SCAV 980 |
| BURNT WOOD GREY 焦木灰 | BURNT WOOD 焦木色 | LAMIERA Sheet metal Tôle Blech Чара Листовой металл 金属薄片 | DISTRESSED WOOD GREY 仿旧木灰 | DISTRESSED WOOD 仿旧木色 |
| SCAV 982 | SCAV 983 | SCAV 981 | SCAV 985 | SCAV 984 |
| ROVERE GOLD Gold Oak Chêne Gold Eiche Gold Roble Gold Дуб Gold Gold橡木 | ORIENTAL | ORIENTAL LIGHT | LODGE | COTTAGE |
| SCAV 993 | SCAV 994 | SCAV 995 | SCAV 1007 | SCAV 1006 |
| SOFT BEIGE Soft米色 | SOFT GREIGE Soft灰色 | SOFT CONCRETE Soft混凝土色 | INK BLUE_LAVAGNA Ink Blue_Slate Ink Blue_Ardoise Tintenblau_Lavagna Ink Blue_Pizarra Ink Blue_Грифельная Доска 墨蓝色_石板 | INK BLACK_LAVAGNA Ink Black_Slate Ink Black_Ardoise Tintenschwarz_Lavagna Ink Black_Pizarra Ink Black_Грифельная Доска 墨黑色_石板 |
| SCAV 917 | SCAV 916 | SCAV 986 | SCAV 572 | SCAV 428 |

ANTA LAMINATO STRIPS . STRIPS LAMINATE DOOR . PORTE STRATIFIÉ STRIPS . FRONT LAMINAT STRIPS . PUERTA LAMINADO STRIPS . СТВОРКА ИЗ ЛАМИНАТА STRIPS . STRIPS层压板门板

Spessore anta 2,2 cm . Door thickness 2.2 cm . Épaisseur porte 2,2 cm . Frontstärke 2,2 cm . Espesor puerta 2,2 cm . Толщина створки 2,2 см . 门板厚度2.2cm

| | | |
|----------------------|--------------------|---------------------|
| URBAN BRONZE* | URBAN GOLD* | URBAN STEEL* |
| SCAV 1001 | SCAV 1002 | SCAV 1003 |

* Finitura MOV . MOV Finish .
Finition MOV . Finish MOV .
Acabado MOV . Отделка MOV .
MOV饰面

ANTA LAMINATO . LAMINATE DOOR . PORTE STATIFIÉ . FRONT LAMINAT . PUERTA LAMINADO . ЛАМИНИРОВАННАЯ СТВОРКА . 层压板门板

Spessore anta 2,2 cm . Door thickness 2.2 cm . Épaisseur porte 2,2 cm . Frontstärke 2,2 cm . Espesor puerta 2,2 cm . Толщина створки 2,2 см . 门板厚度2.2 cm

| | | |
|--|-------------------|--------------------|
| PIETRA GREY Grey Stone Pierre Grey Stein Grey Piedra Grey Камень Grey 灰色石 | CALACATTA | STATUARIO |
| SCAV 926 | SCAV 927 | SCAV 928 |
| URBAN BRONZE | URBAN GOLD | URBAN STEEL |
| SCAV 1001 | SCAV 1002 | SCAV 1003 |

ANTA FENIX NTM® . FENIX NTM® DOOR . PORTE FENIX NTM® . FRONT FENIX NTM® PUERTA FENIX NTM® . СТВОРКА ИЗ FENIX NTM® . FENIX NTM®门板

Spessore anta 2,2 cm . Door thickness 2.2 cm . Épaisseur porte 2,2 cm . Frontstärke 2,2 cm . Espesor puerta 2,2 cm . Толщина створки 2,2 см . 门板厚度2.2 cm

| | | | | |
|--|--|---|---|---|
| <p>BIANCO MALÈ Malé White Blanc Malé Weiß Malé Blanco Malé Белый Malé Malé白</p> | <p>BIANCO KOS Kos White Blanc Kos Weiß Kos Blanco Kos Белый Kos Kos白</p> | <p>VERDE COMODORO Comodoro Green Vert Comodoro Comodoro Grün Verde Comodoro Зеленый Comodoro Comodoro绿</p> | <p>CASTORO OTTAWA Ottawa Beaver Castor Ottawa Biber Ottawa Castor Ottawa Темно-коричневый Ottawa Ottawa海狸色</p> | <p>CACAO ORINOCO Orinoco Cocoa Cacao Orénoque Orinoco Kakaó Cacao Orinoco Какао Orinoco Orinoco可可色</p> |
| SCAV 027 | SCAV 030 | SCAV 278 | SCAV 398 | SCAV 404 |
| <p>NERO INGO Ingo Black Noir Ingo Schwarz Ingo Negro Ingo Черный Ingo Ingo黑</p> | <p>ROSSO JAIPUR Jaipur Red Rouge Jaipur Jaipur Rot Rojo Jaipur Красный Jaipur Jaipur红</p> | <p>BLU FES Fez Blue Bleu Fès Fes Blau Azul Fez Синий Fes Fes蓝</p> | <p>GRIGIO LONDRA London Grey Gris Londres London Grau Gris Londres Серый Лондон 伦敦灰</p> | <p>GRIGIO BROMO Bromine Grey Gris Brome Brom-Grau Gris Bromo Серый Бром 溴灰</p> |
| SCAV 426 | SCAV 513 | SCAV 567 | SCAV 861 | SCAV 865 |
| <p>GRIGIO EFESO Ephesus Grey Gris Ephesus Ephesus Grau Gris Efeso Серый Эфес Ephesus灰</p> | <p>GRIGIO ANTRIM Antrim grey Gris Antrim Antrim Grau Gris Antrim Серый Antrim Antrim灰</p> | | | |
| SCAV 866 | SCAV 890 | | | |

Per disponibilità aggiornate
dei colori di strutture e ante
consultare il seguente
QR Code:

For up-to-date available
door and structure colours,
consult the following
QR Code:

Pour voir la disponibilité
mise à jour des coloris de
caissons et portes, consulter
le QR code :

Für die aktualisierte
Verfügbarkeit der Farben
von Korpusen und Fronten
wird auf den folgenden
QR Code verwiesen:

Para ver la disponibilidad
actualizada de los colores
de estructuras y puertas,
consulte el siguiente
código QR:

Для получения актуальной
информации о наличии
цветов и корпусов створок,
воспользуйтесь этим
QR-кодом:

想要获取有关门板和柜体颜色
的最新信息, 请扫描此处的二维
码进行查询:



STRUTTURA . STRUCTURE . CAISSON . KORPUS . ESTRUCTURA . КОРПУС . 柜体

STRUTTURA LACCATA OPACA NELLO STESSO COLORE ANTA.

STRUTTURA LACCATA LUCIDA ESTERNAMENTE ED
OPACA INTERNAMENTE, NELLO STESSO COLORE ANTA.

STRUTTURA IN DECORATIVO DISPONIBILE NELLO STESSO
COLORE E FINITURA ANTA.

STRUTTURA IN DECORATIVO BIANCO O GRIGIO DISPONIBILE
PER TUTTE LE VERSIONI ANTA.

STRUTTURA ESTERNA IN FENIX NTM® E INTERNA
IN LAMINATO, NELLO STESSO COLORE ANTA.

STRUTTURA IN LAMINATO, NELLO STESSO COLORE DELL'ANTA.

STRUTTURA LACCATA PERLATA LUCIDA ESTERNAMENTE
ED OPACA INTERNAMENTE, NELLO STESSO COLORE ANTA.

STRUTTURA LACCATA PERLATA OPACA NELLO STESSO
COLORE ANTA.

STRUTTURA EFFETTO METALLO SATINATO, NELLO STESSO
COLORE ANTA.

STRUTTURA IN LAMINATO STRIPS, LISCIA INTERNAMENTE
E NEI BORDI, STRIPS ESTERNAMENTE, NELLO STESSO
COLORE ANTA.

STRUCTURE MATT LACQUERED IN THE SAME COLOUR
AS THE DOOR.

STRUCTURE GLOSSY LACQUERED ON THE OUTSIDE AND
MATT LACQUERED ON THE INSIDE, IN THE SAME COLOUR
AS THE DOOR.

DECORATIVE MELAMINE STRUCTURE AVAILABLE IN THE SAME
COLOUR AND FINISH AS THE DOOR.

WHITE OR GREY DECORATIVE MELAMINE STRUCTURE
AVILABLE FOR ALL DOOR VERSIONS.

STRUCTURE IN FENIX NTM® ON THE OUTSIDE AND IN LAMINATE
ON THE INSIDE, IN THE SAME COLOUR AS THE DOOR.

LAMINATE STRUCTURE IN THE SAME COLOUR AS THE DOOR.

STRUCTURE PEARL-EFFECT GLOSSY LACQUERED ON THE
OUTSIDE AND MATT LACQUERED ON THE INSIDE, IN THE
SAME COLOUR AS THE DOOR.

STRUCTURE MATT PEARL-EFFECT LACQUERED IN THE SAME
COLOUR AS THE DOOR.

SATIN FINISH METAL EFFECT STRUCTURE, IN THE SAME
COLOUR AS THE DOOR.

STRUCTURE IN STRIPS LAMINATE, SMOOTH ON THE INSIDE
AND ALONG THE EDGING, STRIPS ON THE OUTSIDE, IN THE
SAME COLOUR AS THE DOOR.

CAISSON LAQUÉ MAT DANS LE MÊME COLORIS
QUE LA PORTE.

CAISSON LAQUÉ BRILLANT À L'EXTÉRIEUR ET MAT À
L'INTÉRIEUR, DANS LE MÊME COLORIS QUE LA PORTE.

CAISSON REVÊTEMENT DÉCORATIF EN MÉLAMINÉ
DISPONIBLE DANS LES MÊMES COLORIS ET FINITION
QUE LA PORTE.

CAISSON REVÊTEMENT DÉCORATIF EN MÉLAMINÉ BLANC OU
GRIS DISPONIBLE POUR TOUTES LES VERSIONS DE PORTE.

CAISSON FENIX NTM® À L'EXTÉRIEUR ET STRATIFIÉ À
L'INTÉRIEUR, DANS LE MÊME COLORIS QUE LA PORTE.

CAISSON STRATIFIÉ, DANS LE MÊME COLORIS QUE LA PORTE.

CAISSON LAQUÉ NACRÉ BRILLANT À L'EXTÉRIEUR ET MAT
À L'INTÉRIEUR, DANS LE MÊME COLORIS QUE LA PORTE.

CAISSON LAQUÉ NACRÉ MAT DANS LE MÊME COLORIS
QUE LA PORTE.

CAISSON EFFET MÉTAL SATINÉ, DANS LE MÊME COLORIS
QUE LA PORTE.

CAISSON STRATIFIÉ STRIPS, LISSE À L'INTÉRIEUR ET SUR
LES CHANTS, STRIPS À L'EXTÉRIEUR, DANS LE MÊME COLORIS
QUE LA PORTE.

KORPUS IN FRONTFARBE MATTLACKIERT.

KORPUS AUSSEN HOCHGLANZ UND INNEN IN FRONTFARBE
MATT LACKIERT.

STRUKTUR AUS MELAMINHARZ IN DER FARBE UND IM FINISH
DER FRONT VERFÜGBAR.

FÜR ALLE FRONTVERSIONEN STEHT DER KORPUS IN
MELAMINHARZ WEISS ODER GRAU ZUR VERFÜGUNG.

KORPUS AUSSEN AUS FENIX NTM® UND INNENSEITE AUS
LAMINAT IN FRONTFARBE.

KORPUS AUS LAMINAT IN DER GLEICHEN FARBE DER FRONT.

KORPUS AUSSEN HOCHGLANZ PERLEFFEKT UND INNEN MATT
IN DER GLEICHEN FARBE DER FRONT LACKIERT.

KORPUS IN PERLEFFEKT IN DER FRONTFARBE MATTLACKIERT.

KORPUS IN METALLOPTIK IN DER GLEICHEN FARBE DER FRONT.

KORPUS AUS LAMINAT STRIPS, INNEN UND AN DEN KANTEN
GLATT, AUSSEN STRIPS IN DER GLEICHEN FARBE DER FRONT.

ESTRUCTURA LACADA MATE DEL MISMO COLOR
QUE LA PUERTA.

ESTRUCTURA LACADA BRILLO EN EL EXTERIOR Y MATE EN EL
INTERIOR, DEL MISMO COLOR QUE LA PUERTA.

ESTRUCTURA EN MELAMINA DECORATIVA DISPONIBLE EN EL
MISMO COLOR Y ACABADO DE LA PUERTA.

ESTRUCTURA EN MELAMINA DECORATIVA BLANCO O GRIS
DISPONIBLE PARA TODAS LAS VERSIONES DE PUERTAS.

ESTRUCTURA EXTERIOR EN FENIX NTM® E INTERIOR
EN LAMINADO, DEL MISMO COLOR QUE LA PUERTA.

ESTRUCTURA EN LAMINADO, DEL MISMO COLOR
QUE LA PUERTA.

ESTRUCTURA LACADA NACARADA BRILLO EN EL EXTERIOR Y
MATE EN EL INTERIOR, DEL MISMO COLOR QUE LA PUERTA.

ESTRUCTURA LACADA MATE NACARADA DEL MISMO COLOR
QUE LA PUERTA.

ESTRUCTURA EFECTO METAL SATINADO, DEL MISMO COLOR
QUE LA PUERTA.

ESTRUCTURA EN LAMINADO STRIPS, LISA EN EL INTERIOR Y
EN LOS CANTOS, STRIPS EN EL EXTERIOR, DEL MISMO COLOR
QUE LA PUERTA.

КОРПУС С ЛАКИРОВАННОЙ МАТОВОЙ ОТДЕЛКОЙ
В ЦВЕТЕ СТВОРКИ.

КОРПУС С ЛАКИРОВАННОЙ ГЛЯНЦЕВОЙ ОТДЕЛКОЙ СНАРУЖИ
И МАТОВОЙ ОТДЕЛКОЙ В ЦВЕТЕ СТВОРКИ ВНУТРИ.

КОРПУС С ДЕКОРАТИВНОЙ ОБЛИЦОВКОЙ ТОГО ЖЕ ЦВЕТА И
С ТОЙ ЖЕ ОТДЕЛКОЙ, ЧТО И СТВОРКА.

КОРПУС С ДЕКОРАТИВНОЙ ОБЛИЦОВКОЙ ЦВЕТА БЕЛЫЙ
ИЛИ СЕРЫЙ, ДОСТУПНЫЙ ДЛЯ ВСЕХ ВАРИАНТОВ
ИСПОЛНЕНИЯ СТВОРКИ.

КОРПУС СНАРУЖИ ИЗ FENIX NTM®, ВНУТРИ — ИЗ
ЛАМИНАТА ТОГО ЖЕ ЦВЕТА, ЧТО И СТВОРКА.

КОРПУС ИЗ ЛАМИНАТА В ЦВЕТЕ СТВОРКИ.

КОРПУС С ЛАКИРОВАННОЙ ОТДЕЛКОЙ С ПЕРЛАМУТРОВЫМ
ЭФФЕКТОМ В ЦВЕТЕ СТВОРКИ.

КОРПУС С ЛАКИРОВАННОЙ МАТОВОЙ ПЕРЛАМУТРОВОЙ
ОТДЕЛКОЙ В ЦВЕТЕ СТВОРКИ.

КОРПУС С ЭФФЕКТОМ МЕТАЛЛА В ЦВЕТЕ СТВОРКИ.

КОРПУС ИЗ ЛАМИНАТА STRIPS, ПЛОСКИЙ ВНУТРИ И НА
КРОМКАХ, STRIPS СНАРУЖИ В ЦВЕТЕ СТВОРКИ.

哑光烤漆柜体, 与门板同色。

柜体外部采用亮光烤漆,内部则采用哑光烤漆,与门板同色。

三聚氰胺饰面柜体, 备有与门板相同的颜色和饰面。

白色或灰色三聚氰胺饰面柜体, 可用于所有的门板版本。

柜体外部采用FENIX NTM®,内部则采用层压板,与门板同色。

层压板柜体,与门板同色。

珠光烤漆柜体, 与门板同色。

珍珠哑光烤漆柜体, 与门板同色。

缎面金属效果柜体, 与门板同色。

STRIPS层压板柜体, 内部和封边平滑, 外部则带条纹, 与门板同色。

COMPLEMENTI . ACCESSORIES . COMPLÉMENTS . ZUBEHÖR . COMPLEMENTOS .

01.

LAVABO: MONOLITH INTEGRATO.
RUBINETTERIA: GESSI SERIE FLESSA FINITURA STEEL BRUSHED.
SPECCHERIA: LUIS.
LUCI: BAND FINITURA BRILL.
SANITARI: SERIE LOTUS A TERRA FINITURA BIANCO LUCIDO.
VASCA: KAMI IN SOLID FINITURA OPACA.
BOX DOCCIA: TIPO QUADRATO/RETTANGOLARE, TRASLANTE FINITURA ARGENTO LUCIDO.
PIATTO DOCCIA: LIFESTONE IN MINERALSOLID BIANCO FINITURA LISCIA.
ACCESSORI: SERIE CLEVER PORTA SALVIETTE IN FINITURA ACCIAIO - MENSOLE "L" FINITURA ACCIAIO.



WASHBASIN: MONOLITH BUILT-IN.
TAPS: GESSI FLESSA SERIES IN STEEL BRUSHED FINISH.
MIRROR: LUIS.
LIGHTS: BRILL FINISH BAND.
SANITARY WARE: LOTUS FLOOR-STANDING SERIES IN GLOSSY WHITE FINISH.
BATHTUB: KAMI IN MATT FINISH SOLID.
SHOWER ENCLOSURE: TIPO SQUARE/ RECTANGULAR, WITH PARALLEL SLIDING OPENING, IN POLISHED SILVER FINISH.
SHOWER TRAY: LIFESTONE IN SMOOTH FINISH WHITE MINERALSOLID.
ACCESSORIES: CLEVER SERIES TOWEL RAIL IN STEEL FINISH- STEEL FINISH L-SHAPED SHELVES.

LAVABO : MONOLITH INTÉGRÉ.
ROBINETTERIE : GESSI SÉRIE FLESSA FINITION STEEL BRUSHED.
MIROIR : LUIS.
ÉCLAIRAGE : BAND FINITION BRILL.
SANITAIRES : SÉRIE LOTUS AU SOL FINITION BLANC BRILLANT.
BAIGNOIRE : KAMI EN SOLID FINITION MATE.
CABINE DE DOUCHE : TIPO CARRÉE / RECTANGULAIRE, SUR PIVOT, FINITION ARGENT BRILLANT.
RECEVEUR DE DOUCHE : LIFESTONE EN MINERALSOLID BLANC FINITION LISSE.
ACCESSOIRES : SÉRIE CLEVER PORTE-SERVIETTES FINITION ACIER- ÉTAGÈRES « L » FINITION ACIER.

WASCHBECKEN: INTEGRIERTER MONOLITH.
ARMATUREN: GESSI SERIE FLESSA FINISH STEEL BRUSHED.
WANDSPIEGEL: LUIS
BELEUCHTUNG: BAND FINISH BRILL.
SANITÄRARTIKEL: SERIE LOTUS BODENSTEHEND IN WEISS HOCHGLÄNZENDEN FINISH.
BADEWANNE: KAMI AUS SOLID IN MATTEM FINISH.
DUSCHKABINE: TIPO QUADRATISCH / RECHTECKIG, SCHIEBETÜR FINISH SILBER HOCHGLÄNZEND.
DUSCHTASSE: LIFESTONE AUS MINERALSOLID WEISS MIT GLATTEM FINISH.
ZUBEHÖR: HANDTUCHHALTER DER SERIE CLEVER PORTA IM STAHLFINISH- L-FÖRMIGE BORDE IM STAHLFINISH.

LAVABO: INTEGRADO MONOLITH.
GRIFERÍA: GESSI SERIE FLESSA ACABADO STEEL BRUSHED.
ESPEJO: LUIS.
LUCES: BAND ACABADO BRILL.
SANITARIOS: SERIE LOTUS DE SUELO ACABADO BLANCO BRILLANTE.
BAÑERA: KAMI EN SOLID ACABADO MATE.
MAMPARA DE DUCHA: TIPO CUADRADA/ RECTANGULAR, PIVOTANTE ACABADO PLATA PULIDA.
PLATO DE DUCHA: LIFESTONE DE MINERALSOLID BLANCO ACABADO LISO.
ACCESORIOS: SERIE CLEVER TOALLERO EN ACABADO ACERO- REPISAS EN "L" ACABADO ACERO.

УМЫВАЛЬНИК: MONOLITH, ИНТЕГРИРОВАННЫЙ.
САНТЕХНИЧЕСКИЙ КОМПЛЕКТ: GESSI, КОЛЛЕКЦИЯ FLESSA, ОТДЕЛКА STEEL BRUSHED.
ЗЕРКАЛО: LUIS.
СВЕТИЛЬНИКИ: BAND, ОТДЕЛКА BRILL.
САНТЕХНИКА: НАПОЛЬНАЯ КОЛЛЕКЦИЯ LOTUS, ОТДЕЛКА БЕЛЫЙ ГЛЯНЦЕВЫЙ.
ВАННА: KAMI, ИЗ SOLID, МАТОВАЯ ОТДЕЛКА.
ДУШЕВАЯ КАБИНА: ТИПО КВАДРАТНАЯ/ ПРЯМОУГОЛЬНАЯ, ПОВОРОТНОЕ ОТКРЫВАНИЕ, ГЛЯНЦЕВАЯ ОТДЕЛКА СЕРЕБРО.
ДУШЕВОЙ ПОДДОН: LIFESTONE ИЗ MINERALSOLID БЕЛЫЙ, ГЛАДКАЯ ОТДЕЛКА.
АКСЕССУАРЫ: КОЛЛЕКЦИЯ CLEVER, ДЕРЖАТЕЛЬ ПОЛОТЕНЦ С ОТДЕЛКОЙ СТАЛЬ, L-ОБРАЗНЫЕ ПОЛКИ С ОТДЕЛКОЙ СТАЛЬ.

盥洗盆: MONOLITH系列, 一体式。
水龙头: FLESSA系列GESSI, 拉丝钢饰面。
镜子: LUIS系列。
照明灯: BAND系列, 亮光饰面。
卫生洁具: LOTUS系列, 落地式, 白色亮光饰面。
浴缸: KAMI系列, SOLID哑光饰面。
淋浴房: TIPO系列, 方形/矩形, 推拉式, 亮光银色饰面。
淋浴盆: LIFESTONE系列, 平滑白色饰面 MINERALSOLID。
配件: CLEVER系列, 钢饰面毛巾架 - 钢饰面"L"形搁板。

ДОПОЛНИТЕЛЬНЫЕ ПРЕДМЕТЫ ИНТЕРЬЕРА . 配套家具

04.

LAVABO: MONOLITH INTEGRATO.
RUBINETTERIA: NOBILI SERIE LIRA FINITURA NERO OPACO.
SPECCHERIA: PHOENIX Ø 110 CM.
LUCI: D.55 FINITURA NERO OPACO.
BOX DOCCIA: EQUIPE NICCHIA, BATTENTE FINITURA NERO OPACO.
PIATTO DOCCIA: LIFESTONE IN MINERALSOLID BIANCO FINITURA LISCIA.
ACCESSORI: USEFUL IN LEGNO DI ROVERE - SERIE RIM APPENDIABITO FINITURA NERO OPACO – BARRA E ACCESSORI SERIE SIGN.



WASHBASIN: PLAZA BUILT-IN.
TAPS: NOBILI LIRA SERIES IN MATT BLACK FINISH.
MIRROR: PHOENIX Ø 110 CM.
LIGHTS: D.55 MATT BLACK FINISH.
SHOWER ENCLOSURE: EQUIPE NICHE, HINGED OPENING IN MATT BLACK FINISH.
SHOWER TRAY: LIFESTONE IN SMOOTH FINISH WHITE MINERALSOLID.
ACCESSORIES: USEFUL IN OAK WOOD- RIM SERIES CLOTHES HOOK IN MATT BLACK FINISH – SIGN SERIES BAR AND ACCESSORIES.

LAVABO : PLAZA INTÉGRÉ.
ROBINETTERIE : NOBILI SÉRIE LIRA FINITION NOIR MAT.
MIROIR : PHOENIX Ø 110 CM.
ÉCLAIRAGE : D.55 FINITION NOIR MAT.
CABINE DE DOUCHE : EQUIPE NICHE, PORTE À BATTANT FINITION NOIR MAT.
RECEVEUR DE DOUCHE : LIFESTONE EN MINERALSOLID BLANC FINITION LISSE.
ACCESSOIRES : USEFUL EN BOIS DE CHÊNE- SÉRIE RIM PORTE-CINTRES FINITION NOIR MAT – BARRE ET ACCESSOIRES SÉRIE SIGN.

WASCHBECKEN: PLAZA INTEGRIERT.
ARMATUREN: NOBILI SERIE LIRA FINISH SCHWARZ MAT.
WANDSPIEGEL: PHOENIX Ø 110 CM.
BELEUCHTUNG: D.55 FINISH SCHWARZ MAT.
DUSCHKABINE: NISCHE EQUIPE, FLÜGELTÜR MIT MATT SCHWARZEM FINISH.
DUSCHTASSE: LIFESTONE AUS MINERALSOLID WEISS MIT GLATTEM FINISH.
ZUBEHÖR: USEFUL AUS EICHENHOLZ- KLEIDERHAKEN SERIE RIM MIT SCHWARZ MATTEM FINISH – ZUBEHÖRLEISTE UND ZUBEHÖR SIGN.

LAVABO: INTEGRADO PLAZA.
GRIFERÍA: NOBILI SERIE LIRA ACABADO NEGRO MATE.
ESPEJO: PHOENIX Ø 110 CM.
LUCES: D.55 ACABADO NEGRO MATE.
MAMPARA DE DUCHA: EQUIPE DE NICHO, MINERALSOLID BLANC FINITION LISSE.
PLATO DE DUCHA: LIFESTONE DE MINERALSOLID BLANCO ACABADO LISO.
ACCESORIOS: USEFUL DE MADERA DE ROBLE - SERIE RIM PERCHERO ACABADO NEGRO MATE – BARRA Y ACCESORIOS SERIE SIGN.

УМЫВАЛЬНИК: PLAZA, ИНТЕГРИРОВАННЫЙ.
САНТЕХНИЧЕСКИЙ КОМПЛЕКТ: NOBILI, КОЛЛЕКЦИЯ LIRA, ОТДЕЛКА, ЧЕРНЫЙ МАТОВЫЙ.
ЗЕРКАЛО: PHOENIX Ø 110 CM.
СВЕТИЛЬНИКИ: D.55, ОТДЕЛКА ЧЕРНЫЙ МАТОВЫЙ.
ДУШЕВАЯ КАБИНА: EQUIPE, НИША, РАСПЛАШНАЯ, МАТОВАЯ ОТДЕЛКА ЧЕРНЫЙ.
ДУШЕВОЙ ПОДДОН: LIFESTONE ИЗ MINERALSOLID БЕЛЫЙ, ГЛАДКАЯ ОТДЕЛКА.
АКСЕССУАРЫ: USEFUL ИЗ ДЕРЕВА ДУБА. КОЛЛЕКЦИЯ RIM, ВЕШАЛКА С ОТДЕЛКОЙ ЧЕРНЫЙ МАТОВЫЙ. РЕЙЛИНГ И АКСЕССУАРЫ ИЗ КОЛЛЕКЦИИ SIGN.

盥洗盆: PLAZA系列, 一体式。
水龙头: LIRA系列NOBILI, 哑光黑色饰面。
镜子: PHOENIX系列, 直径110CM。
照明灯: D.55系列, 哑光黑色饰面。
淋浴房: EQUIPE系列NIŠHA, 哑光黑色饰面铰链门。
淋浴盆: LIFESTONE系列, 平滑白色饰面 MINERALSOLID。
配件: USEFUL系列橡木制 - RIM系列哑光黑色饰面衣架 - SIGN系列配件杆和配件。

02.

LAVABO: SERIE DEAR IN APPOGGIO IN MINERALSOLID FINITURA BIANCO.
RUBINETTERIA: GUGUJELMI SERIE SPRINT FINITURA CROMATA.
SPECCHERIA: LIZ.
LUCI: FANCY FINITURA CROMATA.
SANITARI: SERIE LAP SOSPESA FINITURA BIANCO OPACO.
BOX DOCCIA: VISUAL QUADRATO / RETTANGOLARE, SCORREVOLE FINITURA ARGENTO LUCIDO.
PIATTO DOCCIA: LIFESTONE IN MINERALSOLID BIANCO FINITURA LISCIA.
ACCESSORI: SERIE NEW LINE PORTA SALVIETTE E VASCHETTA PORTA OGGETTI FINITURA BIANCO OPACO - SERIE RIM APPENDIABITO E PORTA ROTOLO FINITURA CROMO.



WASHBASIN: DEAR SERIES SIT-ON IN WHITE FINISH MINERALSOLID.
TAPS: GUGUJELMI SPRINT SERIES IN CHROME-FINISH.
MIRROR: LIZ.
LIGHTS: FANCY IN CHROME-FINISH.
SANITARY WARE: LAP WALL-MOUNTED SERIES IN MATT WHITE FINISH.
SHOWER ENCLOSURE: VISUAL SQUARE/ RECTANGULAR, WITH SLIDING OPENING, IN POLISHED SILVER FINISH.
SHOWER TRAY: LIFESTONE IN SMOOTH FINISH WHITE MINERALSOLID.
ACCESSORIES: NEW LINE SERIES TOWEL RAIL AND STORAGE BOWL IN MATT WHITE FINISH- RIM SERIES CLOTHES HOOK AND TOILET ROLL HOLDER IN CHROME-FINISH.

LAVABO : SÉRIE DEAR EN APPUI EN MINERALSOLID FINITION BLANC.
ROBINETTERIE : GUGUJELMI SÉRIE SPRINT FINITION CHROMÉE.
MIROIR : LIZ.
ÉCLAIRAGE : FANCY FINITION CHROMÉE.
SANITAIRES : SÉRIE LAP SUSPENDUE FINITION BLANC MAT.
CABINE DE DOUCHE : VISUAL CARRÉE / RECTANGULAIRE, COULISSANTE, FINITION ARGENT BRILLANT.
RECEVEUR DE DOUCHE : LIFESTONE EN MINERALSOLID BLANC FINITION LISSE.
ACCESSOIRES : SÉRIE NEW LINE PORTE-SERVIETTES ET CUVE PORTE-OBJETS FINITION BLANC MAT- SÉRIE RIM PORTE-CINTRES ET PORTE-PAPIER TOILETTE FINITION CHROME.

WASCHBECKEN: SERIE DEAR ALS AUFLAGE AUS MINERALSOLID MIT WEISSEM FINISH.
ARMATUREN: GUGUJELMI SERIE SPRINT FINISH CHROM.
WANDSPIEGEL: LIZ.
BELEUCHTUNG: FANCY IM CHROMFINISH.
SANITÄRARTIKEL: WANDHÄNGENDE SERIE LAP MIT FINISH MATT WEISS.
DUSCHKABINE: VISUAL QUADRATISCH / RECHTECKIG, DREHSCHIEBETÜR FINISH SILBER HOCHGLÄNZEND.
DUSCHTASSE: LIFESTONE AUS MINERALSOLID WEISS MIT GLATTEM FINISH.
ZUBEHÖR: HANDTUCHHALTER UND ABLAGE DER SERIE NEW LINE MIT MATT WEISSEM FINISH- KLEIDERHAKEN SERIE RIM MIT CHROM-FINISH.

LAVABO: SERIE DEAR DE APOYO EN MINERALSOLID ACABADO BLANCO.
GRIFERÍA: GUGUJELMI SERIE SPRINT ACABADO CROMADO.
ESPEJO: LIZ.
LUCES: FANCY ACABADO CROMADO.
SANITARIOS: SERIE LAP SUSPENDIDA ACABADO BLANCO MATE.
MAMPARA DE DUCHA: VISUAL CUADRADA/ RECTANGULAR, CORREDERA ACABADO PLATA PULIDA.
PLATO DE DUCHA: LIFESTONE DE MINERALSOLID BLANCO ACABADO LISO.
ACCESORIOS: SERIE NEW LINE TOALLERO Y CUBETA PORTAOBJETOS ACABADO BLANCO MATE- SERIE RIM PERCHERO Y PORTARROLLO ACABADO CROMADO.

УМЫВАЛЬНИК: КОЛЛЕКЦИЯ DEAR, НАКЛАДНОЙ, ИЗ MINERALSOLID, ОТДЕЛКА БЕЛЫЙ.
САНТЕХНИЧЕСКИЙ КОМПЛЕКТ: GUGUJELMI, КОЛЛЕКЦИЯ SPRINT, ХРОМИРОВАННАЯ ОТДЕЛКА.
ЗЕРКАЛО: LIZ.
СВЕТИЛЬНИКИ: FANCY, ХРОМИРОВАННАЯ ОТДЕЛКА.
САНТЕХНИКА: КОЛЛЕКЦИЯ LAP, ПОДВЕСНАЯ, ОТДЕЛКА БЕЛЫЙ МАТОВЫЙ.
ДУШЕВАЯ КАБИНА: VISUAL КВАДРАТНАЯ/ ПРЯМОУГОЛЬНАЯ, РАЗДВИЖНАЯ, ГЛЯНЦЕВАЯ ОТДЕЛКА СЕРЕБРО.
ДУШЕВОЙ ПОДДОН: LIFESTONE ИЗ MINERALSOLID БЕЛЫЙ, ГЛАДКАЯ ОТДЕЛКА.
АКСЕССУАРЫ: КОЛЛЕКЦИЯ NEW LINE, ДЕРЖАТЕЛЬ ПОЛОТЕНЦ И ЛОТOK-ОРГАНИЗЕР С МАТОВОЙ ОТДЕЛКОЙ БЕЛЫЙ. КОЛЛЕКЦИЯ RIM, ВЕШАЛКА И ДЕРЖАТЕЛЬ ТУАЛЕТНОЙ БУМАГИ С ХРОМИРОВАННОЙ ОТДЕЛКОЙ.

盥洗盆: DEAR系列, 台上式, 白色饰面MINERALSOLID。
水龙头: SPRINT系列GUGUJELMI, 镀铬饰面。
镜子: LIZ系列。
照明灯: FANCY系列, 镀铬饰面。
卫生洁具: LAP系列, 悬挂式, 哑光白色饰面。
淋浴房: VISUAL系列, 方形/矩形, 滑动式, 亮光银色饰面。
淋浴盆: LIFESTONE系列, 平滑白色饰面 MINERALSOLID。
配件: NEW LINE系列白色哑光饰面毛巾架和杂物托盘 - RIM系列镀铬饰面衣架和卷纸架。

05.

LAVABO: MONOLITH INTEGRATO.
RUBINETTERIA: CRISTINA SERIE PIX-IX-RX FINITURA INOX.
SPECCHERIA: IKON FINITURA ARGENTO.
LUCI: NANDA FINITURA NERO OPACO.



WASHBASIN: MONOLITH BUILT-IN.
TAPS: CRISTINA PIX-IX-RX SERIES, STAINLESS STEEL FINISH.
MIRROR: SILVER FINISH IKON.
LUCES: NANDA IN MATT BLACK FINISH.

LAVABO : MONOLITH INTÉGRÉ.
ROBINETTERIE : CRISTINA SÉRIE PIX-IX-RX FINITION INOX.
MIROIR : IKON FINITION ARGENT.
ÉCLAIRAGE : NANDA FINITION NOIR MAT.

WASCHBECKEN: INTEGRIERTER MONOLITH.
ARMATUREN: CRISTINA SERIE PIX-IX-RX FINISH EDELSTAHL.
WANDSPIEGEL: IKON FINISH SILBER.
BELEUCHTUNG: NANDA MIT SCHWARZ MATTEM FINISH.

LAVABO: INTEGRADO MONOLITH.
GRIFERÍA: CRISTINA SERIE PIX-IX-RX ACABADO INOX.
ESPEJO: IKON ACABADO PLATA.
LUCES: NANDA IN MATT BLACK MATTE.

УМЫВАЛЬНИК: MONOLITH, ИНТЕГРИРОВАННЫЙ.
САНТЕХНИЧЕСКИЙ КОМПЛЕКТ: CRISTINA, КОЛЛЕКЦИЯ PIX-IX-RX, ОТДЕЛКА ИЗ НЕРЖАВЕЮЩЕЙ СТАЛИ.
ЗЕРКАЛО: IKON, ОТДЕЛКА СЕРЕБРО.
СВЕТИЛЬНИКИ: NANDA, МАТОВАЯ ОТДЕЛКА ЧЕРНЫЙ.

盥洗盆: MONOLITH系列, 一体式。
水龙头: PIX-IX-RX系列CRISTINA, 不锈钢饰面。
镜子: IKON系列, 银色饰面。
照明灯: NANDA系列, 哑光黑色饰面。

03.

LAVABO: NEXT INTEGRATO.
RUBINETTERIA: NOBILI SERIE LIRA FINITURA VELVET BLACK.
SPECCHERIA: PROGETTO LINE SYSTEM.
LUCI: PROGETTO LINE SYSTEM.
VASCA: AURA IN SOLID FINITURA OPACA.
ACCESSORI: PROGETTO LINE SYSTEM.



WASHBASIN: NEXT BUILT-IN.
TAPS: NOBILI LIRA SERIES IN VELVET BLACK FINISH.
MIRROR: LINE SYSTEM PROJECT.
LIGHTS: LINE SYSTEM PROJECT.
BATHTUB: AURA IN MATT FINISH SOLID.
ACCESSORIES: LINE SYSTEM PROJECT.

LAVABO : NEXT INTÉGRÉ.
ROBINETTERIE : NOBILI SÉRIE LIRA FINITION VELVET BLACK.
MIROIR : PROJET LINE SYSTEM.
ÉCLAIRAGE : PROJET LINE SYSTEM.
BAIGNOIRE : AURA EN SOLID FINITION MATE.
ACCESSOIRES : PROJET LINE SYSTEM.

WASCHBECKEN: NEXT INTEGRIERT.
ARMATUREN: NOBILI SERIE LIRA FINISH VELVET BLACK.
WANDSPIEGEL: PROJEKT LINE SYSTEM.
BELEUCHTUNG: PROJEKT LINE SYSTEM.
BADEWANNE: AURA AUS SOLID IN MATTEM FINISH.
ZUBEHÖR: PROJEKT LINE SYSTEM.

LAVABO: INTEGRADO NEXT.
GRIFERÍA: NOBILI SERIE LIRA ACABADO VELVET BLACK.
ESPEJO: PROYECTO LINE SYSTEM.
LUCES: PROYECTO LINE SYSTEM.
BAÑERA: AURA EN SOLID ACABADO MATE.
ACCESORIOS: PROYECTO LINE SYSTEM.

УМЫВАЛЬНИК: NEXT, ИНТЕГРИРОВАННЫЙ.
САНТЕХНИЧЕСКИЙ КОМПЛЕКТ: NOBILI, КОЛЛЕКЦИЯ LIRA, ОТДЕЛКА VELVET BLACK.
ЗЕРКАЛО: КОЛЛЕКЦИЯ LINE SYSTEM.
СВЕТИЛЬНИКИ: КОЛЛЕКЦИЯ LINE SYSTEM.
ВАННА: AURA, ИЗ SOLID, МАТОВАЯ ОТДЕЛКА.
АКСЕССУАРЫ: КОЛЛЕКЦИЯ LINE SYSTEM.

盥洗盆: NEXT系列, 一体式。
水龙头: LIRA系列NOBILI, 黑色丝绒饰面。
镜子: LINE SYSTEM项目。
照明灯: LINE SYSTEM项目。
浴缸: AURA系列, 哑光饰面SOLID。
配件: LINE SYSTEM项目。

06.

LAVABO: SERIE DEAR H 13 CM IN APPOGGIO IN MINERALSOLID FINITURA NERO.
RUBINETTERIA: GESSI SERIE FLESSA FINITURA BLACK METAL BRUSHED.
SPECCHERIA: PHOENIX Ø 80 CM.
LUCI: FANCY A SOSPENSIONE FINITURA NERA.
ACCESSORI: ELEMENTO SETUP FINITURA ANTRACITE – SERIE TRACK FINITURA NERO OPACO.



WASHBASIN: DEAR SERIES H 13 CM SIT-ON IN BLACK FINISH MINERALSOLID.
TAPS: GESSI FLESSA SERIES IN BLACK METAL BRUSHED FINISH.
MIRROR: PHOENIX Ø 80 CM.
LIGHTS: BLACK FINISH FANCY SUSPENSION.
ACCESSORIES: SETUP ELEMENT IN ANTHRACITE FINISH – TRACK SERIES IN MATT BLACK FINISH.

LAVABO : SÉRIE DEAR H.13 CM EN APPUI EN MINERALSOLID FINITION NOIR.
ROBINETTERIE : GESSI SÉRIE FLESSA FINITION BLACK METAL BRUSHED.
MIROIR : PHOENIX Ø 80 CM.
ÉCLAIRAGE : FANCY A SUSPENSION FINITION NOIRE.
ACCESSOIRES : ÉLÉMENT SETUP FINITION ANTHRACITE – SÉRIE TRACK FINITION NOIR MAT.

WASCHBECKEN: SERIE DEAR H. 13 CM ALS AUFLAGE AUS MINERALSOLID MIT SCHWARZEM FINISH.
ARMATUREN: GESSI SERIE FLESSA FINISH BLACK METAL BRUSHED.
WANDSPIEGEL: PHOENIX Ø 80 CM.
BELEUCHTUNG: FANCY MIT HÄNGENDER AUSFÜHRUNG UND FINISH SCHWARZ.
ZUBEHÖR: SETUP-ELEMENT MIT FINISH ANTHRAZIT – SERIE TRACK MIT SCHWARZ MATTEM FINISH.

LAVABO: SERIE DEAR H.13 CM DE APOYO EN MINERALSOLID ACABADO NEGRO.
GRIFERÍA: GESSI SERIE FLESSA ACABADO BLACK METAL BRUSHED.
ESPEJO: PHOENIX Ø 80 CM.
LUCES: DE SUSPENSIÓN FANCY ACABADO NEGRO.
ACCESORIOS: ELEMENTO SETUP ACABADO ANTRACITA – SERIE TRACK ACABADO NEGRO MATE.

УМЫВАЛЬНИК: КОЛЛЕКЦИЯ DEAR В 13 CM, НАКЛАДНОЙ, ИЗ MINERALSOLID, ОТДЕЛКА ЧЕРНЫЙ.
САНТЕХНИЧЕСКИЙ КОМПЛЕКТ: GESSI, КОЛЛЕКЦИЯ FLESSA, ОТДЕЛКА BLACK METAL BRUSHED.
ЗЕРКАЛО: PHOENIX Ø 80 CM.
СВЕТИЛЬНИКИ: FANCY, ПОДВЕСНОЙ, ОТДЕЛКА ЧЕРНЫЙ.
АКСЕССУАРЫ: ЭЛЕМЕНТ SETUP, ОТДЕЛКА АНТРАЦИТ. КОЛЛЕКЦИЯ TRACK, МАТОВАЯ ОТДЕЛКА ЧЕРНЫЙ.

盥洗盆: DEAR系列, 高13CM, 台上式, 黑色饰面 MINERALSOLID。
水龙头: FLESSA系列GESSI, 拉丝BLACK METAL饰面。
镜子: PHOENIX系列, 直径80CM。
照明灯: FANCY系列, 哑光饰面吊灯。
配件: 无烟绿色饰面SETUP元素 – TRACK系列, 哑光黑色饰面。

SCHEDA PRODOTTO

PRODUCT SPECIFICATIONS

FICHE DU PRODUIT

PRODUKTDATENBLATT

FICHA PRODUCTO

КАРТОЧКА ИЗДЕЛИЯ

产品规格

SCHEDA PRODOTTO

EMISSIONI DI FORMALDEIDE

I pannelli a base di legno relativi alla presente scheda sono conformi ai requisiti di:

- DM 10/10/2008 "Disposizioni atte a regolamentare l'emissione di aldeide formica da pannelli a base di legno e manufatti con essi realizzati in ambienti di vita e soggiorno"
- EPA TSCA Titolo VI (normativa USA) - (EPA TSCA Title VI)
- CANFER (normativa canadese)
- CARB ATCM Fase 2 (normativa californiana)

Solamente ove specificato, sono conformi anche:

- JIS A 1460 - F**** (normativa giapponese)

PANNELLI IDROFUGHI

Pannello per struttura
Rigonfiamento dopo 24 ore - Max 10%.
Norma di riferimento: UNI EN 317

Pannello per ante e altri pannelli
Livello P3 - Rigonfiamento dopo 24 ore - Max 13-14%.
Norme di riferimento: UNI EN 312 e 317

MOBILI PER BAGNO

Struttura mobili contenitori (basi e pensili)

Struttura Laccata

MATERIALE: pannelli di particelle di legno nobilitati melaminico, bordati in ABS sui quattro lati e laccati.
FINITURA: interno opaco e esterno lucido od opaco

Struttura Laccata Perlata o effetto metallo

MATERIALE: pannelli di particelle di legno nobilitati melaminico, bordati in ABS sui quattro lati e laccati.
FINITURA: interno opaco ed esterno lucido od opaco (solo per perlato), esterno opaco (solo per effetto metallo)

Struttura Decorativo

MATERIALE: pannelli di particelle di legno nobilitati melaminico, con bordatura perimetrale in ABS
FINITURA: decorativa opaca liscia sia all'interno che all'esterno Bianca o Grigia o in colore e finitura come anta frontale.

Struttura Laminato

MATERIALE: pannelli di particelle di legno, rivestiti laminato HPL su entrambe le facce, con bordatura perimetrale in ABS.

Struttura Laminato Strips

MATERIALE: pannelli di particelle di legno, rivestiti laminato HPL su entrambe le facce, con bordatura perimetrale in ABS.

Struttura Fenix NTM®

MATERIALE: pannelli di particelle di legno, rivestiti laminato Fenix NTM® su faccia esterna e laminato hpl su faccia interna, con bordatura perimetrale in ABS.

Ripiani in vetro

Lastra di vetro temperato con bordi molati, lucidi.

Frontali

Anta Laccata

MATERIALE: pannello di fibra (MDF), laccato.

Anta Laccata Dogata

Pannello di fibra (MDF), laccato, dogato.

Anta Laccata effetto Perlato

Pannello di fibra (MDF), laccato, effetto perlato.

Anta Laccata Dogata effetto Perlato

Pannello di fibra (MDF), laccato, dogato, effetto perlato.

Anta Laccata effetto Metallo

Pannello di fibra (MDF), laccato effetto metallo.

Anta Decorativo

MATERIALE: pannelli di particelle di legno, nobilitati melaminico, idrofughi, bordati in ABS sui quattro lati incollati con tecnologia laser per Bianco Puro, Grigio Gabbiano e Grigio Velo.
FINITURA: decorativa opaca liscia all'interno e strutturata o liscia sulla superficie esterna in base al colore.

Anta Laminato

MATERIALE: pannelli di particelle di legno, rivestiti laminato HPL su entrambe le facce, con bordatura perimetrale in ABS.

Anta Laminato Strips

MATERIALE: pannelli di particelle di legno, rivestiti laminato HPL su entrambe le facce, con bordatura perimetrale in ABS.

Anta Fenix NTM®

MATERIALE: pannelli di particelle di legno, rivestiti laminato Fenix NTM® su faccia esterna e laminato hpl su faccia interna, con bordatura perimetrale in ABS incollato con tecnologia laser.

Anta vetro lucido con supporto in struttura in alluminio

Vetro temperato finitura lucido, verniciato a freddo, incollato su struttura in alluminio verniciata finitura opaca.

Anta vetro opaco con supporto in struttura in alluminio

Vetro temperato finitura opaco, verniciato a freddo, incollato su struttura in alluminio verniciata finitura opaca.

Ante a telaio con vetro Fumè o Stopsol

Telaio in Alluminio verniciato acciaio scuro e vetro Fumè o Stopsol.

Anta telaio alluminio rete metallica

Telaio in alluminio verniciato e lamiera forata e verniciata.

Elementi a giorno

Elementi a giorno decorativo

MATERIALE: pannelli di particelle di legno nobilitati melaminico, idrofughi, con bordatura perimetrale in ABS.

FINITURA: finitura decorativa opaca liscia all'interno e strutturata sulla superficie esterna.

Elementi a giorno laccati

MATERIALE: pannelli di fibra (MDF) nobilitati melaminico, laccati.

Elementi a giorno in metallo

MATERIALE: Struttura in metallo verniciato

Cassetti e cestelli

CASSETTI E CESTELLI ESTRAIBILI P.27 E P.40 CON SPONDE IN METALLO “LEGRABOX”

Sponde laterali in Metallo verniciato Bianco o Antracite; fondino in decorativo Bianco o Antracite; retro in metallo verniciato Bianco o Antracite. Scorrimento di rulli in tecnopolimeri su guide metalliche zincate ad estrazione totale, tarate per un elevato carico dinamico (40kg), con sistema di chiusura Blumotion.

Altri Elementi

ZOCCOLO

Realizzati in alluminio anodizzato per le finiture Argento satinato, acciaio e nero: in alluminio verniciato per la finitura bianca. Altezza zoccolo 70 mm e 30 mm (solo finitura acciaio).

CESTELLI PER MOBILE

In filo metallico con riporto galvanico di rame e nichel con chiusura ammortizzata per portabiancheria e per ripiani scarpiera.

CERNIERE

In metallo con riporto galvanico di Rame e Nichel con chiusura ammortizzata.

REGGI PENSILI

Con struttura in metallo zincato e regolazione verticale ed orizzontale, mediante viti con impronta esagonale da 4 mm, accessibili sulla parte superiore esterna del pensile. Corredate di sistema antisganciamento automatico. Carico massimo: 80 Kg.

REGGI BASE

Con struttura in metallo zincato e regolazione verticale ed orizzontale, mediante viti con impronta a croce e sistema di antisganciamento automatico. Carico massimo su basi H.40cm: 80 Kg. Carico massimo su basi H.50cm/75cm: 100 Kg.

PIEDINI

In materiale plastico ad alta resistenza con regolazione in altezza.

MANIGLIE

Profilo Gola Flat

Profilo gola orizzontale: trafia in Alluminio, anodizzata Argento/ Nero o laccato lucido/opaco.

Profilo Gola Round

Profilo gola orizzontale: trafia in Alluminio, anodizzata Argento/ Nero o laccato lucido/opaco.

Profilo Maniglia Integrata
Trafila in Alluminio anodizzata o verniciata.

NOTE

Per ulteriori informazioni di carattere tecnico-costruttivo e funzionale degli elementi Vi invitiamo a rivolgerci ai Nostri Rivenditori.

ELEMENTI “SU MISURA”

L'Azienda Scavolini è disponibile a fornire qualsiasi elemento “su misura” che ritiene realizzabile.
Si tenga, comunque, presente che:
- l'elevata disponibilità di elementi di serie consente la massima componibilità;
- il costo degli elementi “su misura” è, comprensibilmente, superiore a quello degli elementi di serie;
- i tempi di consegna degli elementi “su misura” possono risultare superiori ai normali tempi di consegna;
- gli elementi “su misura”, a causa della loro unicità e quindi delle specifiche esigenze di costruzione, potrebbero non offrire le medesime garanzie degli elementi di serie, nonostante la massima attenzione posta dall'Azienda.

La Scavolini si riserva il diritto di apportare tutte le modifiche atte a migliorare il prodotto senza darne avviso; non può assumersi inoltre responsabilità per eventuali inesattezze del presente catalogo, dovute ad errori di stampa o di trascrizione.

PRODUCT SPECIFICATIONS

FORMALDEHYDE EMISSIONS

The wood-based panels relating to the specifications herein comply with the requirements of:

- Italian Ministerial Decree 10/10/2008 “Regulations governing formaldehyde emissions from wood-based panels and products manufactured with the same in the home and other environments”
- EPA TSCA Title VI (US regulations)
- CANFER (Canadian standard)
- CARB ATCM Phase 2 (Californian regulations)

Only where specified, they also conform to:

- JIS A 1460- F**** (Japanese standard)

WATER-REPELLENT PANELS

Structure panel
Max 10% swelling after 24 hours.
Reference standard: UNI EN 317.
Door panel and other panels
P3 level- Max 13-14% swelling after 24 hours.
Reference standard: UNI EN 312 and 317.

BATHROOM CABINETS

Structure of storage units (vanity units and wall units)

Lacquered Structure

MATERIAL: wood particle board panels covered with melamine, with ABS edging on all four sides and lacquered.
FINISH: matt interior and matt or glossy exterior.

Pearl-effect or metal effect Lacquered Structure

MATERIAL: wood particle board panels covered with melamine, with ABS edging on all four sides and lacquered.
FINISH: matt interior and matt or glossy exterior (only for pearl-effect), matt exterior (only for metal effect).

Decorative Melamine Structure

MATERIAL: melamine-coated wood particle board panels, with all-round ABS edging.
FINISH: White or Grey smooth matt decorative melamine on the inside and on the outside, or colour and finish same as front door.

Laminate structure

MATERIAL: wood particle board panels covered with HPL laminate on both sides, with all-round ABS edging.

Strips Lamineate structure

MATERIAL: wood particle board panels covered with HPL laminate on both sides, with all-round ABS edging.

Fenix NTM® structure

MATERIAL: wood particle board panels covered with Fenix NTM® laminate on the outside and HPL laminate on the inside, with all-round ABS edging.

Glass shelves

Tempered glass slab with polished ground edging.

Fronts

Lacquered Door

MATERIAL: lacquered fibreboard panel (MDF).

Slat Lacquered Door

Slat lacquered fibreboard panel (MDF).

Pearl-effect Lacquered Door

Pearl-effect lacquered fibreboard panel (MDF).

Pearl-effect Slat Lacquered Door

Pearl-effect slat lacquered fibreboard panel (MDF).

Metal effect Lacquered Door

Metal effect lacquered fibreboard panel (MDF).

Decorative Melamine Door

MATERIAL: water-repellent wood particle board panels covered with melamine, with ABS edging on all four sides, bonded using Laser technology for Pure White, Seagull Grey and Veil Grey.
FINISH: smooth matt decorative melamine on the inside and structured or smooth on the outside depending on the colour.

Laminate Door

MATERIAL: wood particle board panels covered with HPL laminate on both sides, with all-round ABS edging.

Strips Lamineate Door

MATERIAL: wood particle board panels covered with HPL laminate on both sides, with all-round ABS edging.

Fenix NTM® Door

MATERIAL: wood particle board panels covered with Fenix NTM® laminate on the outside and HPL laminate on the inside, with allround ABS edging bonded with Laser technology.

Polished glass door with aluminium structure support
Polished finish tempered glass, painted cold, bonded to matt finish painted aluminium structure.

Matt glass door with aluminium structure support

Matt finish tempered glass, painted cold, bonded to matt finish painted aluminium structure.

Frame doors with Smoked or Stopsol glass

Dark steel painted Aluminium frame and Smoked or Stopsol glass.

Wire mesh Aluminium frame door

Wire mesh painted Aluminium frame.

Open-fronted elements

Decorative melamine open-fronted elements:

MATERIAL: wood particle board panels covered with melamine, which are water-repellent, with ABS edging on all four sides. FINISH: smooth matt decorative melamine finish interior and structured on the external surface

Lacquered open-fronted elements:

MATERIAL: lacquered melamine covered fibreboard panels (MDF).

Open-fronted metal elements

MATERIAL: Painted metal structure.

Drawers and baskets

PULL-OUT BASKETS AND DRAWERS D.27 AND D.40 WITH“LEGRABOX” METAL SIDES

Metal sides, painted White or Anthracite; base in White or Anthracite decorative melamine; back in metal, painted White or Anthracite. Technopolymer rollers on full-extraction galvanised metal runners calibrated for a high dynamic load (40 kg), with Blumotion closing system.

Other Elements

PLINTH

Made of anodised aluminium for satin finish Silver, steel and black finish: powder-coated aluminium for the white finish. Plinth height 70 mm and 30 mm (steel finish only).

BASKETS FOR CABINET

Made of metal wire with galvanised copper and nickel overlays, with soft closing system for laundry unit and shoe unit shelves.

HINGES

Made of metal with galvanised copper and nickel overlays and soft closing system.

WALL UNIT BRACKETS

With galvanised metal structure and vertical/horizontal adjustment via 4 mm hex head screws, accessible from the upper external part of the wall unit.
Equipped with automatic antirelease system.
Maximum load-bearing capacity: 80 kg

VANITY UNIT BRACKETS

With galvanised metal structure and vertical/horizontal adjustment via Phillips head screws and automatic antirelease system.
Maximum load-bearing capacity on vanity units H.40 cm: 80 kg. Maximum load-bearing capacity on vanity units H.50 cm/75 cm: 100 kg.

FEET

In hard-wearing plastic, height-adjustable.

HANDLES

Flat recessed grip profile

Horizontal recessed grip profile: extruded Aluminium, Black/Silver anodised or glossy/matt lacquered.

Round recessed grip profile

Horizontal recessed grip profile: extruded Aluminium, Black/Silver anodised or glossy/matt lacquered.
Built-in handle profile
Painted or anodised extruded Aluminium.

NOTES

For more technical, constructive and functional information on the elements, please contact our Dealers.

“CUSTOM-SIZED” ELEMENTS

Scavolini will be happy to supply any “custom-sized” elements it considers feasible. However, kindly bear in mind that:
- the very large range of standard units provides an exceptionally high degree of compositional freedom;
- naturally, “custom-sized” elements cost more than the standard equivalents;
- the delivery time of “custom-sized” elements can be longer than standard delivery times;
- due to their uniqueness and specific manufacturing requirements, “custom-sized” elements may not give the same guarantees as standard elements, in spite of the great attention paid by the Company.

Scavolini reserves all rights to make any changes intended to improve its products without notice. No responsibility is accepted in the event of inaccuracies in this catalogue due to printing or typing errors.

FICHE DU PRODUIT

ÉMISSIONS DE FORMALDÉHYDE

Les panneaux à base de bois correspondant à cette fiche sont conformes aux normes de :

- DM 10/10/2008 «Dispositions de réglementation de l’émission de formaldéhyde provenant de panneaux à base de bois et objets manufacturés réalisés avec ceux-ci dans des environnements de vie et de séjour»
- EPA TSCA Titre VI (règlement États-Unis) – (EPA TSCA Title VI)
- CANFER (norme canadienne)
- CARB ATCM Phase 2 (règlement californien)

Uniquement où cela est spécifié, également conformes à :

- JIS A 1460 – F**** (règlement japonais)

PANNEAUX HYDROFUGES

Panneau pour saison
Renflement après 24 heures- Max. 10 %
Norme de référence : UNI EN 317

Panneau pour portes et autres panneaux
Niveau P3- Renflement après 24 heures- Max. 13-14 %
Normes de référence : UNI EN 312 et 317

MEUBLES POUR SALLE DE BAINS

Caisson de meubles de rangement (bas et hauts)

Caisson Laqué

MATÉRIAU : panneaux de particules de bois revêtus avec revêtement décoratif en mélaminé, avec chants ABS sur les quatre côtés et laqués.
FINITION : intérieur mat et extérieur brillant ou mat.

Caisson Laqué nacré ou effet métal

MATÉRIAU : panneaux de particules de bois revêtus avec revêtement décoratif en mélaminé, avec chants ABS sur les quatre côtés et laqués.
FINITION : intérieur mat et extérieur brillant ou mat. (uniquement pour nacré), extérieur mat (uniquement pour effet métal).

Caisson Revêtement décoratif en mélaminé

MATÉRIAU : panneaux de particules de bois revêtus avec revêtement décoratif en mélaminé, avec chant périmétrique en ABS.
FINITION : revêtement décoratif en mélaminé Blanc ou Gris à l’intérieur et à l’extérieur ou des mêmes coloris et finition que la façade

Caisson Stratifié

MATÉRIAU : panneaux de particules de bois revêtus de stratifié HPL sur les deux faces, avec chant périmétrique en ABS.

Caisson Stratifié Strips

MATÉRIAU : panneaux de particules de bois revêtus de stratifié HPL sur les deux faces, avec chant périmétrique en ABS.

Caisson Fenix NTM®

MATÉRIAU : panneaux de particules de bois revêtus de stratifié FENIX NTM® sur la face extérieure et stratifié HPL sur la face intérieure, avec chant périmétrique en ABS.

Rayons en verre

Plaque de verre trempé avec chants biseautés brillants.

Façades

Porte Laqué

MATÉRIAU : panneau de fibre (MDF), laqué.

Porte Laqué à listels

Panneau de fibre (MDF), laqué, à listels.

Porte Laqué effet nacré

Panneau de fibre (MDF), laqué, effet nacré.

Porte Laqué à listels effet nacré

Panneau de fibre (MDF), laqué, à listels, effet nacré.

Porte Laqué effet métal

Panneau de fibre (MDF), laqué, effet métal.

Porte Revêtement décoratif en mélaminé

MATÉRIAU : panneaux de particules de bois revêtus avec revêtement décoratif en mélaminé, hydrofuges, avec chants ABS sur les quatre côtés collés avec une technologie laser pour Blanc Pur, Gris Mouette et Gris Voile.
FINITION : Revêtement décoratif en mélaminé mat lisse à l’intérieur et structurée ou lisse à l’extérieur en fonction du coloris.

Porte Stratifié

MATÉRIAU : panneaux de particules de bois revêtus de stratifié HPL sur les deux faces, avec chant périmétrique en ABS.

Porte Stratifié Strips

MATÉRIAU : panneaux de particules de bois revêtus de stratifié HPL sur les deux faces, avec chant périmétrique en ABS.

Porte Fenix NTM®

MATÉRIAU : panneaux de particules de bois, revêtus de stratifié FENIX NTM® sur la face extérieure et stratifié HPL sur la face intérieure, avec chant périmétrique en ABS collé avec une technologie laser.

Porte en verre brillant avec support structure en Aluminium
Verre trempé finition brillante, peint à froid, collé sur structure en Aluminium peint finition mate.

Porte en verre opaque avec support structure en Aluminium
Verre trempé finition opaque, peint à froid, collé sur structure en Aluminium peint finition mate.

Portes en verre Fumé ou Stopsol avec cadre

Cadre en Aluminium peint Acier Foncé et verre Fumé ou Stopsol.

Porte avec cadre et grillage métallique

Cadre en Aluminium peint et grillage métallique.

Éléments ouverts

Éléments ouverts Revêtement décoratif en mélaminé
MATÉRIAU : panneaux de particules de bois revêtus avec revêtement décoratif en mélaminé, hydrofuges, chants en ABS sur les quatre côtés.
FINITION : Revêtement décoratif en mélaminé mat lisse à l’intérieur et structurée sur la surface extérieure.

Éléments ouverts Laqué

MATÉRIAU : panneaux de fibre (MDF) revêtus avec revêtement décoratif en mélaminé.

PRODUKTDATENBLATT

FORMALDEHYDEMISSION
Die hier vermerkten Holzwerkstoffplatten müssen folgende Anforderungen erfüllen:

- Ministerialerlass vom 10.10.2008 „Vorschriften zur Regelung der Formaldehydemission von Holzwerkstoffplatten und daraus hergestellten Produkten im Wohnbereich“
- EPA TSCA Titel VI (Standard USA)- (EPA TSCA Titel VI)
- CANFER (Kanadische Norm)
- CARB ATCM Phase 2 (Standard Kalifornien)

Nur wo ausdrücklich angegeben, sind auch folgende Elemente konform:

- JIS A 1460- F**** (japanische Norm)

WASSERABWEISENDE PLATTEN
Panel des Korpusse
Aufquellen nach 24 Stunden- max. 10%. Bezugsnorm: UNI EN 317
Panel für Fronten und andere Paneele
Niveau P3- Aufquellen nach 24 Stunden- max. 13-14%. Bezugsnorm: UNI EN 312 und 317

BADEZIMMERMÖBEL
Korpus von Aufbewahrungsmöbeln (Unter- und Oberschränke)

Korpus lackiert
MATERIAL: Holzfaserplatten mit Melaminharzbeschichtung, lackierte ABS-Kanten auf allen vier Seiten.
FINISH: innen matt und außen Hochglanz oder matt.

In Perleffekt oder Metalloptik lackierter Korpus
MATERIAL: Holzfaserplatten mit Melaminharzbeschichtung, lackierte ABS-Kanten auf allen vier Seiten.
FINISH: innen matt und außen Hochglanz oder matt (nur für Perleptik), außen matt (nur für Metalloptik)

Korpus aus Melaminharz
MATERIAL: Mit Melaminharz beschichtete Holzfaserplatten und mit umlaufenden ABS-Kanten
FINISH: Innen und außen glattes mattes Melaminharz-Finish weiß oder grau.

Korpus Laminat
MATERIAL: Holzfaserplatten, auf beiden Seiten mit HPL-Laminat beschichtet, mit umlaufenden ABS-Kanten.

Korpus aus Laminat Strips
MATERIAL: Holzfaserplatten, auf beiden Seiten mit HPL-Laminat beschichtet, mit umlaufenden ABS-Kanten.

Korpus aus Fenix NTM®
MATERIAL: Holzfaserplatten, auf der Außenseite mit FENIX NTM® und auf der Innenseite mit HPL-Laminat beschichtet, mit umlaufenden ABS-Kanten.

Einlegeböden aus glas
Platte aus vorgespanntem Glas mit geschliffenen, glänzenden Kanten.

Fronten

Lackierte Front
MATERIAL: Faserplatte (MDF), lackiert.

Gestreift lackierte Front
Faserplatte (MDF), lackiert, gestreift.

In Perleffekt lackierte Front
Faserplatte (MDF), lackiert, Perleffekt.

Mit Perleffekt lackierte, gestreifte Front
Faserplatte (MDF), lackiert, gestreift, Perleffekt

Lackierte Front, Perleffekt
Lackierte Faserplatte (MDF), Metalleffekt.

Melaminharzfront
MATERIAL: Holzfaserplatten mit Melaminharzbeschichtung, wasserabweisend, mit Lasertechnologie für Purweiß, Mövengrau und Schleiergrau. Innen und außen glattes mattes Melaminharz-Finish, außen strukturiert oder glatt auf der Außenfläche je nach Farbe.

Laminatfront
MATERIAL: Holzfaserplatten, auf beiden Seiten mit HPL-Laminat beschichtet, mit umlaufenden ABS-Kanten.

Laminatfront Strips
MATERIAL: Holzfaserplatten, auf beiden Seiten mit HPL-Laminat beschichtet, mit umlaufenden ABS-Kanten.

Front Fenix NTM®
MATERIAL: Holzfaserplatte, auf der Außenseite mit Fenix NTM® und auf der Innenseite mit Hpl-Laminat beschichtet, mit umlaufenden ABS-Kanten verklebt mit Lasertechnologie.

Hochglanz-Glasfront mit Halterung aus Aluminiumstruktur
Gehärtetes Glas im Hochglanzfnish und Kaltlackierung. Verleimung auf Aluminiumstruktur mit matter Finish-Lackierung.

Matte Glasfront mit Aluminiumstrukturhalterung
Gehärtetes Glas im Mattfinish und Kaltlackierung. Verleimung auf Aluminiumstruktur mit matter Finish-Lackierung.

Rahmenfronten mit Fumé- oder Stopsol-Glas
In Stahl dunkel lackierter Aluminiumrahmen mit Fumé- oder Stopsol-Glas.

Rahmenfront aus Aluminium mit Metallgitter
Lackierter Rahmen aus Aluminium mit Metallgitter.

FICHA PRODUCTO

Produktbeschreibung

Offene Elemente

Offene Melaminharz-Elemente
MATERIAL: Holzfaserplatten mit Melaminharzbeschichtung, wasserabweisend, ABS-Kanten auf allen vier Seiten.
FINISH: Innen glattes mattes Melaminharz-Finish und außen strukturiert

Lackierte offene Elemente
MATERIAL: Lackierte Faserplatte (MDF) mit Melaminharzbeschichtung.

Offene Elemente aus Metall
MATERIAL: Struktur aus lackiertem Metall.

Schubladen und Auszüge

SCHUBLADEN UND AUSZÜGE, T.27 und T.40 MIT METALLSEITEN „LEGRABOX“
Seitenleile aus lackiertem Metall in Weiß oder Anthrazit; Boden aus Melaminharz in Weiß oder Anthrazit; Rückseite aus lackiertem Metall in Weiß oder Anthrazit. Auszüge mit Technopolymerrollen auf verzinkten und komplett ausziehbaren Metallführungen, ausgelegt für hohe dynamische Belastung (40 kg), mit BlumotionSchlieSytem.

Andere Elemente

SOCKEL
Aus eloxiertem Aluminium für die Finishs Silber satiniert, Stahl und Schwarz: aus pulverlackiertem Aluminium für das weiße Finish.
Sockelhöhe 70 mm und 30 mm (nur Finish Stahl).

AUSZÜGE FÜR MÖBEL
Aus Metalldraht mit Galvanisierung aus Kupfer und Nickel mit gedämpfter Schließung für Wäscheaufbewahrung und als Schuhschrankböden.

SCHARNIERE
Aus Metall mit Galvanisierung aus Kupfer und Nickel und Schließfederung.

OBERSCHRANKBEFESTIGUNGEN
Mit Struktur aus verzinktem Metall, vertikal und horizontal verstellbar über 4 mmInnensechskantschrauben am äußeren oberen Teil des Oberschranks. Mit automatischer Aushängesicherung. Maximale Belastbarkeit: 80 kg

UNTERSCHRANKBEFESTIGUNG
Mit Struktur aus verzinktem Metall und vertikaler und horizontaler Verstellung über Kreuzschlitzschrauben und automatischer Aushängesicherung. Maximale Belastbarkeit bei Unterschränken H. 40 cm: 80 kg. Maximale Belastbarkeit bei Unterschränken H. 50/75 cm: 100 kg. Maximale Belastbarkeit bei Unterschränken H. 60 cm: 100 kg.

STELLFÜSSE
Aus besonders robustem Kunststoff, höhenverstellbar.

GRIFFE
Griffillenprofil Flat
Oberes und mittleres waagerechtes griffillenprofil für hochschranke, hochschränke/aussätze: eloxidierte aluminiumprofil, oder in silber/schwarz matt oder hochglanz lackiert.
Griffillenprofil Round
Oberes und mittleres waagerechtes griffillenprofil für unterschränke bzw. senkrechtes griffillenprofil für hochschränke, hochschränke/aussätze: eloxidierte aluminiumprofil, oder in silber/schwarz matt oder hochglanz lackiert.
Griffmullentprofil
Eloxiertes oder lackiertes aluminiumprofil.

ANMERKUNGEN
Weitere technische Informationen über die Bauart und Funktionalität der Elemente liefern Ihnen unsere Händler.
ELEMENTE „MIT SONDERMASSEN“
Die Firma Scavolini liefert jedes Element, das nach Ermessen der technischen Abteilung ausführbar ist, auch im Sondermaß. Bitte beachten Sie die folgenden wichtigen Punkte:

- „Mit Sondermassen“ Die Firma Scavolini liefert jedes Element, das nach Ermessen der technischen Abteilung ausführbar ist, auch im Sondermaß;
- Elemente mit Sondermaßen kosten selbstverständlich mehr als Standardanfertigungen;
- Für Elemente mit Sondermaßen können die Lieferzeiten länger sein als für das gewählte Modell normalerweise vorgesehen;
- Mit Sondermaßen gefertigte Elemente könnten aufgrund ihrer einzigartigen Bauweise nicht die gleichen Qualitätseigenschaften der seriengefertigten Elemente bieten, obwohl die Herstellung mit der maximalen Sorgfalt erfolgt ist.

Scavolini behält sich das Recht vor, jederzeit ohne Vorankündigung Verbesserungen an den Produkten vorzunehmen und lehnt jegliche Haftung für allfällige auf Druck oder andere Fehler zurückzuführende Ungenauigkeiten dieses Katalogs ab.

FICHA PRODUCTO

Produktbeschreibung

EMISIONES DE FORMALDEHIDO
Los paneles a base de madera correspondientes a esta ficha cumplen los requisitos de:

- Decreto Ministerial italiano 10/10/2008 "Disposiciones para la reglamentación de la emisión de aldehído fórmico por paneles a base de madera y productos manufacturados que los contienen en ambientes donde se vive y se permanence“
- EPA TSCA Título VI (normativa USA)- (EPA TSCA Title VI)
- CANFER (normativa canadiense)
- CARB ATCM Fase 2 (normativa de California)

Solo donde se especifique, también cumplen:

- JIS A 1460- F**** (normativa japonesa)

PANELES HIDRÓFUGOS
Panel para estructura
Hinchamiento después de 24 horas- Máx. 10%.
Norma de referencia: UNI EN 317
Panel para puertas y otros paneles
Nivel P3- Hinchamiento después de 24 horas- Máx. 13-14%.
Normas de referencia: UNI EN 312 y 317

MUEBLES DE BAÑO
Estructura de los muebles contenedores (muebles altos y bajos)

Estructura lacada
MATERIAL: paneles de partículas de madera revestidos con acabado melamínico, canteados en ABS en los cuatro lados y lacados.
ACABADO: interior mate y exterior brillo o mate.

Estructura lacada nacarada o efecto metal
MATERIAL: paneles de partículas de madera revestidos con acabado melamínico, canteados en ABS en los cuatro lados y lacados.
ACABADO: interior mate y exterior brillo o mate (solo para nacarado), exterior mate (solo para efecto metal).

Estructura Melamina decorativa
MATERIAL: paneles de partículas de madera, revestidos con acabado melamínico, con canteado perimetral en ABS.
ACABADO: melamina decorativa mate lisa tanto en el interior como en el exterior, Blanca o Gris o en el color y acabado de la puerta frontal.

Estructura Laminado
MATERIAL: paneles de partículas de madera, revestidos en laminado HPL en ambas caras, con canteado perimetral en ABS.

Estructura Laminado Strips
MATERIAL: paneles de partículas de madera, revestidos en laminado HPL en ambas caras, con canteado perimetral en ABS.

Estructura Fenix NTM®
MATERIAL: paneles de partículas de madera, revestidos en laminado Fenix NTM® en la cara exterior y laminado HPL en la cara interior, con canteado perimetral en ABS.

Baldas de cristal
Placa de vidrio templado con cantos biselados y pulidos.

Frentes

Puerta lacada
MATERIAL: panel de fibra (MDF), lacado.

Puerta lacada con duelas
Panel de fibra (MDF), lacado, con duelas.

Puerta lacada efecto nacarado
Panel de fibra (MDF), lacado, efecto nacarado.

Puerta lacada con duelas efecto nacarado
Panel de fibra (MDF), lacado, con duelas, efecto nacarado.

Puerta lacada efecto metal
Panel de fibra (MDF), lacado efecto metal.

Puerta Melamina decorativa
MATERIAL: paneles de partículas de madera, revestidos con acabado melamínico, hidrófugos, canteados en ABS en los cuatro lados, pegados con tecnología láser para Blanco Puro, Gris Gaviota y Gris Velo.
ACABADO: melamina decorativa mate lisa en el interior y estructurada o lisa en la superficie exterior según el color.

Puerta Laminado
MATERIAL: paneles de partículas de madera, revestidos en laminado HPL en ambas caras, con canteado perimetral en ABS.

Puerta Laminado Strips
MATERIAL: paneles de partículas de madera, revestidos en laminado HPL en ambas caras, con canteado perimetral en ABS.

Puerta Fenix NTM®
MATERIAL: paneles de partículas de madera, revestidos en laminado Fenix NTM® en la cara exterior y laminado HPL en la cara interior, con canteado perimetral en ABS pegado con tecnología láser.

Puerta de cristal brillante con soporte en estructura de aluminio
Cristal templado acabado brillante, pintado en frío, pegado en estructura de aluminio pintada acabado mate.

Puerta de cristal mate con soporte en estructura de aluminio
Cristal templado acabado mate, pintado en frío, pegado en estructura de aluminio pintada acabado mate.

Puertas con bastidor con cristal ahumado o Stopsol
Bastidor en Aluminio pintado acero oscuro y cristal ahumado o Stopsol.

Puerta con bastidor Aluminio malla metálica
Bastidor en Aluminio pintado y chapa perforada y pintada.

Elementeigenschaften

Einzelbauteile

Elementos abiertos

Elementos abiertos de melamina decorativa
MATERIAL: paneles de partículas de madera revestidos con acabado melamínico, hidrófugos, canteados en ABS.
ACABADO:acabado en melamina decorativa mate lisa en el interior y estructurada en la superficie exterior.

Elementos abiertos lacados
MATERIAL: paneles de fibra (MDF) revestidos con acabado melamínico,lacados.

Elementos abiertos de metal
MATERIAL: estructura en metal pintado.

Cajones y cestos

CAJONES Y CESTOS EXTRAÍBLES P.27 Y P.40 CON LATERALES DE METAL "LEGRABOX"
Laterales de metal pintado Blanco o Antracita; fondo de melamina decorativa Blanco o Antracita; parte posterior de metal pintado Blanco o Antracita.
Deslizamiento de rodillos de tecnopolímeros sobre guías de metal galvanizado, de extracción total, calibradas para una alta carga dinámica (40 kg), con sistema de cierre Blumotion.

Otros Elementos

ZÓCALO
Realizados en aluminio anodizado para los acabados Plata satinada, acero y negro; en aluminio pintado para el acabado blanco. Alturas del zócalo de 70 mm y 30 mm (solo acabado acero).

CESTOS PARA MUEBLE
De aluminio metálico con aporte galvánico de cobre y níquel, con cierre amortiguado para el cesto para la ropa y para las baldas del mueble zapatero.

BISAGRAS
De metal con aporte galvánico de Cobre y Níquel con cierre amortiguado.

SOPORTES DE MUEBLES ALTOS
Con estructura de metal galvanizado y ajuste vertical y horizontal mediante tornillos de cabeza hexagonal de 4 mm, accesibles por la parte superior externa del mueble alto. Con sistema de prevención de desenganche automático.
Carga máxima: 80 kg.

SOPORTES DE MUEBLES BAJOS
Con estructura de metal galvanizado y ajuste vertical y horizontal mediante tornillos de cabeza en estrella y sistema de prevención de desenganche automático.
Carga máxima sobre muebles bajos H.40 cm: 80 kg.
Carga máxima sobre muebles bajos H.50/75 cm: 100 kg.

PATAS
De material plástico de alta resistencia con altura ajustable.

TIRADORES:
Perfil gola Flat
Perfil gola horizontal: aluminio trefilado, anodizado Plata/Negro o lacado brillo/mate.
Perfil gola Round
Perfil gola horizontal: aluminio trefilado, anodizado Plata/Negro o lacado brillo/mate.
Perfil tirador integrado
Aluminio trefilado anodizado o pintado.

NOTAS
Para más información de carácter técnico-constructivo y funcional de los elementos, les rogamos que consulten a nuestros Revendedores.

ELEMENTOS "A MEDIDA"
La Empresa Scavolini está dispuesta a suministrar cualquier elemento "a medida" que considere realizable.

No obstante, tenga en cuenta que:

- la gran disponibilidad de elementos de serie permite la máxima modularidad;
- el coste de los elementos "a medida", como es comprensible, es mayor que el de los elementos de serie;
- los plazos de entrega de los elementos "a medida" pueden ser mayores que los plazos de entrega normales;
- los elementos "a medida" dada su singularidad y en consecuencia las particulares exigencias de fabricación, podrían no ofrecer las mismas garantías que los elementos de serie, a pesar del máximo cuidado puesto por la Empresa.

Scavolini se reserva el derecho a realizar los cambios necesarios para mejorar sus productos sin previo aviso; asimismo, no se hace responsable de cualquier información incorrecta de este catálogo, debido a errores de impresión o transcripción.

СПЕЦИФИКАЦИИ

Описание элементов

ВЫДЕЛЕНИЕ ФОРМАЛЬДЕГИДА
Панели на основе дерева, упоминающиеся в данных спецификациях, соответствуют требованиям:

- Итальянского министерского декрета «О регулировании выделений формальдегида древесными плитами и изготовленной из них продукцией в жилых помещениях» от 10.10.2008
- EPA TSCA Глава VI (стандарт США)- (EPA TSCA Title VI)
- CANFER (канадский стандарт)
- CARB ATCM Fase 2 (стандарт Калифорнии)

Только где указано, соответствует также:

- JIS A 1460- F**** (стандарт Японии)

ВОДОСТОЙКИЕ ПАНЕЛИ
Панель для корпуса
Вспучивание через 24 часа – макс. 10%
Регулятивная норма: UNI EN 317
Панель для створок и другие панели
Уровень P3 – Вспучивание через 24 часа – макс. 13-14%
Регулятивные нормы: UNI EN 312 и 317

МЕБЕЛЬ ДЛЯ ВАННОЙ КОМНАТЫ
Корпус элементов хранения (тумбы и навесных шкафов)

Корпус лакированный
MATERIAL: ДСП с меламиновым покрытием, кромой из ABS с четырех сторон и лакированной отделкой.
ОТДЕЛКА: внутренняя – матовая, внешняя – глянцевая или матовая

Корпус с лакированной перламутровой отделкой или с эффектом металла
MATERIAL: ДСП с меламиновым покрытием, кромой из ABS с четырех сторон и лакированной отделкой.
ОТДЕЛКА: внутри — матовая, снаружи — глянцевая или матовая (только для перламутрового эффекта), снаружи —матовая (только для отделки с эффектом металла)

Корпус с декоративной облицовкой
MATERIAL: панели из ДСП с меламиновым покрытием, крома по периметру из ABS.
ОТДЕЛКА: матовая гладкая декоративная облицовка внутри и снаружи, цвета Белый или Серый или с цветом и отделкой передней створки.

Корпус из ламината
MATERIAL: ДСП, облицованные ламинатом высокого давления (HPL) снаружи и изнутри, с кромой из ABS по периметру.

Корпус из ламината Strips
MATERIAL: ДСП, облицованные ламинатом высокого давления (HPL) снаружи и изнутри, с кромой из ABS по периметру.

Корпус из Fenix NTM®
MATERIAL: ДСП, облицованные ламинатом Fenix NTM® снаружи и ламинатом высокого давления (HPL) изнутри, с кромой из ABS по периметру.

Стеклоные полки
Закаленное стекло с шлифованными и полированными кромокками.

Фасады

Лакированная створка
MATERIAL: ДВП средней плотности (MDF) с лакированной отделкой.

Створка лакированная дощатая
ДВП средней плотности (MDF), лакированная, с дощатым эффектом.

Створка лакированная с жемчужным эффектом
ДВП средней плотности (MDF), лакированная с жемчужным эффектом.

Створка дощатая с лакированной отделкой с жемчужным эффектом
ДВП средней плотности (MDF), лакированная отделка, рифленая, жемчужный эффект.

Створка лакированная с эффектом металла
ДВП средней плотности (MDF), лакированная с эффектом металла.

Створки с декоративной облицовкой
MATERIAL: водостойкие ДСП с меламиновым покрытием, крошками из ABS с четырех сторон, приклеенными с помощью лазерной технологии для цвета «Белый Чистый», «Серая Чайка» и «Серый Вуаль».
ОТДЕЛКА: декоративная матовая гладкая отделка внутри и текстурированная на внешней поверхности, в зависимости от цвета.

Створка ламированная
MATERIAL: ДСП, облицованные ламинатом высокого давления (HPL) снаружи и изнутри, с кромой из ABS по периметру.

Створка из ламината Strips
MATERIAL: ДСП, облицованные ламинатом высокого давления (HPL) снаружи и изнутри, с кромой из ABS по периметру.

Створка из Fenix NTM®
MATERIAL: ДСП, облицованные ламинатом FENIX NTM® снаружи и ламинатом высокого давления (HPL) изнутри, с кромой из ABS по периметру, приклеенной с помощью лазерной технологии.

Створка из глянцевого стекла с опорой с конструкцией из алюминия
Закаленное стекло с глянцевой отделкой, окрашенное холодным способом, приклеенное на корпус из окрашенного алюминия с матовой отделкой.

Створка из матового стекла с опорой с конструкцией из алюминия
Закаленное стекло с матовой отделкой, окрашенное холодным способом, приклеенное на корпус из окрашенного алюминия с матовой отделкой.

Створки с рамочным фасадом с дымчатым стеклом или Stopsol
Рама из окрашенного алюминия цвета Сталь Темная и дымчатого стекла или Stopsol.

Створка с рамочным фасадом из алюминия с металлической сеткой
Рама из окрашенного алюминия с металлической сеткой.

产品规格

材料

甲醛释放
本规范中涉及的所有人造板符合以下要求：

- 2008年10月10日意大利部级法令《关于人造板人造产品在家居环境及其他环境中甲醛释放的管理条例》
- EPA TSCA Titolo VI (美国法规) - (EPA TSCA Title VI)
- CANFER (加拿大法规)
- CARB ATCM Fase 2 (加利福尼亚法规)

仅在具体指定之处，也符合：

- JIS A 1460-F **** (日本标准)

防水板
柜体面板
24小时膨胀率 - 最大10%。参考标准：UNI EN 317。

门板专用面板和其他面板
P3级 - 24小时膨胀率 - 最大13-14%。参考标准：UNI EN 312和 317。

Открытые элементы из металла
MATERIAL: Корпус из окрашенного металла.

Ящики и корзины

ВЫДВИЖНЫЕ ЯЩИКИ И КОРЗИНЫ Г.27 И Г.40 С МЕТАЛЛИЧЕСКИМИ БОРТКАМИ LEGRABOX
Боковые бортики из металла, окрашенного в цвет Белый или Антрацит; задняя стенка из металла, окрашенного в цвет Белый или Антрацит.

Выдвигание на роликах из технопolíмеров по оцинкованным металлическим направляющим с полным выкатыванием, отрегулированы на значительную динамическую нагрузку (40 кг), с системой закрывания Blumotion.

ЦОКОЛЬ
Изготавливаются из анодированного алюминия для отделки Серебро сатинированное, Сталь и Черный; из алюминия с порошковой покраской для отделки Белый и Бронза. Высота цоколя составляет 70мм и 30мм (только для отделки Стала)

Корзины для Мебели
Металлический прутос с гальваническим наплением меди и никеля с амортизированным закрытием для бельевых коробов и для обувных полок.

ПЕЛИ
Металлические с гальваническим наплением меди и никеля с амортизированным закрытием.

КРЕПЛЕНИЯ НАВЕСНЫХ ШКАФОВ:
Структура из оцинкованного металла с вертикальной регулировкой на винтах с шестигранной головкой 4 мм, доступные с верхней внешней части навесного шкафа. Оснащены автоматической системой против отсоединения. Максимальная нагрузка: 80 кг.

КРЕПЛЕНИЯ НАПОЛЬНЫХ ТУМБ
Корпус из оцинкованного металла с вертикальной и горизонтальной регулировкой на винтах с крестовидной головкой, с автоматической системой против отсоединения. Максимальная нагрузка на тумбы в.40 см: 80 кг. Максимальная нагрузка на тумбы в.50 см / 75 см: 100 кг.

НОЖКИ
Из пластикового материала, высокопрочные, регулируются по высоте.

РУЧКИ:
Профиль лаза Flat
Горизонтальный профиль-паз: прессованный алюминий, экструдированный цвета черный и серебро, окрашенный в цвет белый, бронза, латунь, титан или с лакированной глянцевой/матовой отделкой.

Профиль лаза Round
Горизонтальный профиль-паз: экструдированный алюминий, анодированный цвета черный и серебро, с лакированной глянцевой/матовой отделкой.
Профиль-ручка интегрированная
Экструдированный алюминий, анодированный или окрашенный.

ПРИМЕЧАНИЕ
За более подробными сведениями технического и конструкционного характера о комплектующих просим обращаться к нашим розничным продавцам.

ЭЛЕМЕНТЫ НА ЗАКАЗ
Компания Scavolini может изготовить любой элемент на заказ, если сочтет его выполнимым. В любом случае следует учитывать следующее:

- постоянное наличие серийных элементов обеспечивает максимальную компонуемость;
- стоимость элементов, изготавливаемых на заказ, разумеется, превышает стоимость серийных элементов;
- сроки поставки элементов, изготавливаемых на заказ, могут превышать стандартные сроки поставки;
- ввиду уникальных характеристик и специфической конструкции элементов, изготавливаемых на заказ, на них могут не распространяться гарантии, предоставляемые на серийные элементы, несмотря на максимальную тщательность исполнения со стороны Компании.

ПРИМЕЧАНИЕ
Компания Scavolini оставляет за собой право без предупреждений вносить любые изменения, направленные на улучшение продукции; кроме того, компания не несет ответственность за возможные неточности в данном каталоге, вызванные опечатками или описками.

ПРИМЕЧАНИЕ
Компания Scavolini оставляет за собой право без предупреждений вносить любые изменения, направленные на улучшение продукции; кроме того, компания не несет ответственность за возможные неточности в данном каталоге, вызванные опечатками или описками.

产品规格

抽屜和拉籃

带有“Legrabox”金屬側帶

Vieni a scoprire con i tuoi occhi il mondo Scavolini, presso i nostri Rivenditori potrai trovare un’ampia gamma di prodotti esposti, i cataloghi e tantissimo altro materiale informativo.

Come and discover the world of Scavolini with your own eyes. At our authorised Dealers, you will find a wide range of products on display, along with our catalogues and a wealth of informative material.

Venez découvrir l’univers Scavolini. Chez nos revendeurs autorisés, vous trouverez une vaste gamme de produits exposés, des catalogues ainsi que d’autres matériels d’information.


Überzeugen Sie sich selber von der Vielfalt der Produktauswahl von Scavolini bei unseren Händlern anhand von Produkten, Katalogen und vielen sonstigen aufschlussreichen Informationsmaterialien.


Venga a descubrir con sus propios ojos el mundo Scavolini, en las tiendas de nuestros Revendedores podrá encontrar una amplia gama de productos expuestos, así como catálogos y una gran cantidad de material informativo.



Приходите, чтобы собственными глазами взглянуть на мир Scavolini. В магазинах наших Розничных продавцов вы сможете найти широкую гамму представленной продукции, каталоги и множество других полезных материалов.


请亲眼探索Scavolini世界，在我们的经销商那里，您可以找到广泛的陈列产品和其他丰富的信息材料。


Il presente catalogo è fornito dalla Scavolini SpA alla propria clientela che potrà liberamente consegnarlo al pubblico; non potrà invece assolutamente consegnarlo, nemmeno in forma riprodotta, a soggetti che svolgano attività commerciali nel settore (ad esempio agenti di commercio, commercianti, ecc...) in qualsiasi paese del mondo. Salvo eventuali deroghe, che dovranno risultare da atto scritto della Scavolini SpA, ogni violazione a quanto sopra sarà perseguita legalmente . Scavolini SpA supplies this catalogue to its clientele, who are authorised to distribute it to members of the public with no restrictions. However, it may not be given, even in copied form, to anyone in business in the fitted kitchen sector (e.g. agents, dealers, etc.) anywhere in the world. Unless authorised in writing by Scavolini Spa, all breaches of the above conditions will result in prosecution . Ce catalogue est fourni par Scavolini SpA à ses clients qui pourront librement le remettre au public. En revanche, ils ne pourront pas le remettre à des sujets exerçant des activités commerciales dans ce secteur d’activité (par exemple des agents de commerce, revendeurs, etc.) partout dans le monde. Sauf éventuelles dérogations, spécifiées dans un document écrit de la société Scavolini SpA, toute violation de cette restriction sera possible de sanctions . Dieser Katalog von Scavolini SpA ist für die Kundschaft bestimmt und kann frei der Öffentlichkeit vorgelegt werden. Der Katalog ist dagegen auch auszugsweise nicht für im Handel tätige Unternehmen auf der ganzen Welt bestimmt (Handelsvertreter o.ä.). Vorbehaltlich eventueller Abweichungen, die von Scavolini SpA schriftlich zu bestätigen sind, wird jeder Verstoß gegen die obigen Bestimmungen strafrechtlich verfolgt . Scavolini S.p.A. pone este catálogo a disposición de sus clientes, que podrán entregarlo libremente al público. Por otra parte, en ningún caso, podrán entregarlo, ni siquiera de forma reproducida, a sujetos que desempeñen actividades comerciales en el sector (por ejemplo agentes de ventas, distribuidores, etc.) en cualquier país del mundo. Salvo posibles derogaciones, que resulten de acto escrito de Scavolini S.p.A., cualquier violación de lo anterior podrá ser perseguido de forma legal . Данный каталог предоставлен Компанией Scavolini SpA своим клиентам, которые могут свободно передавать его покупателям; клиенты ни в коем случае не могут передавать его, в том числе его копии, субъектам, занимающимся коммерческой деятельностью в той же сфере (например, коммерческие агенты, продавцы и т.д.) в любой стране мира. Любое нарушение вышеуказанного, за исключением отступления от правил в виде письменного разрешения от компании Scavolini SpA, будет преследоваться в судебном порядке . Scavolini SpA向客户提供本画册目录，并授权其向公众分发，不受限制。但是，本画册目录（包括其复印件）不得发放在全球任何地区从事定制厨房家具行业的人员（如代理商、经销商等），除非经Scavolini SpA书面授权，否则所有违反上述条款的行为都将面临起诉。

| | |
|---|---|
|  | Scavolini è dotata del Sistema di Gestione della Qualità in conformità alla normativa UNI EN ISO 9001, ed anche del Sistema di Gestione Ambientale in conformità alla norma UNI EN ISO 14001. Non solo, Scavolini è anche la prima azienda italiana nel settore cucina ad avere implementato un Sistema di Gestione Salute e Sicurezza in conformità alla norma UNI ISO 45001. Tutti i Sistemi sono stati certificati da parte dell'Ente Internazionale SGS, che ha conferito a Scavolini il prestigioso premio Merit Award proprio a testimonianza dell'eccellenza raggiunta dall'azienda nel controllo della qualità, dell'ambiente e della sicurezza . Scavolini has a Quality Management System in compliance with the UNI EN ISO 9001 standard, as well as an Environmental Management System in compliance with the UNI EN ISO 14001 standard. That's not all. Scavolini is also the first Italian kitchen manufacturer to have implemented a Health and Safety Management System in compliance with the UNI ISO 45001 standard. All the Systems have been certified by the International Body SGS, who bestowed Scavolini with the prestigious Merit Award in recognition of the excellence achieved by the company in controlling quality, the environment and safety . La Maison Scavolini est équipée d’un Système de management de la Qualité conformément à la norme UNI EN ISO 9001 ainsi que d’un Système de management environnemental conformément à la norme UNI EN ISO 14001. Par ailleurs, Scavolini est également la première entreprise italienne dans le secteur des cuisines à avoir mis en place un Système de management de la Santé et de la Sécurité en accord avec la norme UNI ISO 45001. Tous les Systèmes ont été certifiés par l’organisme international SGS, qui a attribué à Scavolini le prestigieux prix Merit Award justement en reconnaissance de l’excellence atteinte par l’entreprise dans le contrôle de la qualité, de l’environnement et de la sécurité . Scavolini erfüllt alle Anforderungen des Qualitätsmanagementsystems gemäß Norm UNI EN ISO 9001, und des Umweltmanagementsystems gemäß Norm UNI EN ISO 14001. Zudem ist Scavolini der erste Italienische Küchenhersteller, der das Arbeitsschutzmanagementsystem gemäß Norm UNI ISO 45001 implementiert hat. Alle Systeme sind von der internationalen Stelle SGS zertifiziert, welche Scavolini für die ausgezeichneten Resultate in der Sicherung von Qualität, Umwelt und Gesundheit die prestigeträchtige Auszeichnung Merit Award verliehen hat . Scavolini cuenta con el Sistema de Gestión para la Calidad de conformidad con la normativa UNI EN ISO 9001 y también con el Sistema de Gestión para el Medio Ambiente de acuerdo con la norma UNI EN ISO 14001. Por otra parte, Scavolini es también la primera empresa italiana en el sector de las cocinas que ha implementado un Sistema de Gestión de la Salud y la Seguridad de conformidad con la norma UNI ISO 45001. Todos los Sistemas han sido certificados por el organismo internacional SGS, que ha otorgado a Scavolini el prestigioso premio Merit Award precisamente como testimonio de la excelencia alcanzada por la compañía en el control de la calidad, del medio ambiente y de la seguridad . Компания Scavolini обладает системой менеджмента качества, соответствующей требованиям стандарта UNI EN ISO 9001, а также системой менеджмента охраны окружающей среды, соответствующей условиям международного стандарта UNI EN ISO 14001. Более того, Scavolini – первая итальянская компания в сфере производства кухонной мебели, внедрившая Систему менеджмента безопасности труда и охраны здоровья, соответствующую положениям стандарта UNI ISO 45001. Все вышеуказанные системы сертифицированы международной организацией «SGS», которая присвоила Scavolini престижную награду «Merit Award» в подтверждение превосходных результатов, достигнутых компанией в области контроля качества, защиты окружающей среды и безопасности труда . Scavolini的质量管理体系符合UNI EN ISO 9001标准, 其环境管理体系符合UNI EN ISO 14001标准.不仅如此, Scavolini也获得了一个依照UNI ISO 45001标准建立健康与安全管理体系的意大利厨房家具制造商.所有上述体系已通过SGS认证, 该国际机构还向Scavolini颁发了著名的Merit Award优秀奖券, 以表彰公司在质量、环境和安全管理方面做出的卓越成就。 |
|---|---|


| | |
|---|---|
|  | Scavolini è certificata per la Catena di Custodia FSC nella gestione di una filiera trasparente e sostenibile, con approvvigionamento responsabile delle materie prime legnose, provenienti da fonti forestali correttamente gestite . Scavolini is certified for the FSC Chain of Custody in the management of a transparent and sustainable supply chain, with responsible sourcing of raw wood materials from correctly-managed forestry sources . Scavolini est certifiée pour la « Chaîne de traçabilité FSC » dans la gestion d’une filière transparente et durable, avec approvisionnement responsable en matières premières à base de bois, provenant de ressources forestières correctement gérées . Scavolini verfügt über die FSC-Zertifizierung der Beweismittelkette und verwaltet eine transparente und nachhaltige Lieferkette mit verantwortungsvoller Beschaffung von Holzrohstoffen aus korrekt bewirtschafteten Wäldern . Scavolini está certificada por la Cadena de Custodia FSC en la gestión de una cadena de suministro transparente y sostenible, con abastecimiento responsable de materias primas de la madera, procedentes de fuentes forestales correctamente gestionadas . Продукция Scavolini сертифицирована Сертификатом цепочки поставок FSC, свидетельствующим о прозрачном и устойчивом управлении всей цепочки поставок и об ответственном снабжении древесным сырьем, полученным из лесов, которые находятся под корректным управлением . Scavolini获得了FSC产销链认证,可进行透明和可持续的供应链管理,负责任地采购来自正确管理的森林资源的木质原材料。 |
|---|---|

| | | |
|---|---|--|
|  | Questo catalogo è composto di materiale certificato FSC™ e di altro materiale controllato. This catalogue is made with FSC™ certified material and other controlled material . Ce catalogue est fabriqué avec un matériau certifié FSC™ et d’autres matériaux contrôlés . Dieser Katalog besteht aus FSC™-zertifiziertem und anderem kontrolliertem Material . Este catálogo está compuesto por material certificado FSC™ y otro material controlado. Данный каталог состоит из материалов, сертифицированных FSC™, и других контролируемых материалов . 本目录由 FSC™ 认证材料和其他受控材料组成。 |  |
|---|---|--|

| | |
|---|---|
|  | Scavolini è certificata per la Catena di Custodia FSC nella gestione di una filiera trasparente e sostenibile, con approvvigionamento responsabile delle materie prime legnose, provenienti da fonti forestali correttamente gestite . Scavolini is certified for the FSC Chain of Custody in the management of a transparent and sustainable supply chain, with responsible sourcing of raw wood materials from correctly-managed forestry sources . Scavolini est certifiée pour la « Chaîne de traçabilité FSC » dans la gestion d’une filière transparente et durable, avec approvisionnement responsable en matières premières à base de bois, provenant de ressources forestières correctement gérées . Scavolini verfügt über die FSC-Zertifizierung der Beweismittelkette und verwaltet eine transparente und nachhaltige Lieferkette mit verantwortungsvoller Beschaffung von Holzrohstoffen aus korrekt bewirtschafteten Wäldern . Scavolini está certificada por la Cadena de Custodia FSC en la gestión de una cadena de suministro transparente y sostenible, con abastecimiento responsable de materias primas de la madera, procedentes de fuentes forestales correctamente gestionadas . Продукция Scavolini сертифицирована Сертификатом цепочки поставок FSC, свидетельствующим о прозрачном и устойчивом управлении всей цепочки поставок и об ответственном снабжении древесным сырьем, полученным из лесов, которые находятся под корректным управлением . Scavolini获得了FSC产销链认证,可进行透明和可持续的供应链管理,负责任地采购来自正确管理的森林资源的木质原材料。 |
|---|---|

| | |
|---|---|
|  | Scavolini ha raggiunto l’obiettivo di autoprodurre energia verde per i propri stabilimenti. L’impianto formato da oltre 30.000 mq di pannelli fotovoltaici, prevede una produzione annua di circa 3.500.000 kWh di energia pulita che garantisce oltre l’80% del fabbisogno energetico, e l’utilizzo, quando quest’ultima non è sufficiente, di energia certificata da fonti rinnovabili . Scavolini has fulfilled its aim of autonomously producing green energy for its own plants. With a total surface area of 30,000 sq m of photovoltaic panels, the system can provide an annual production of approximately 3,500,000 kWh of clean energy to cover more than 80% of Scavolini’s energy demand and, when demand exceeds supply, of certified energy from renewable sources . Scavolini a atteint l’objectif de produire de façon autonome de l’énergie verte pour ses établissements. L’installation, composée de plus de 30 000 m² de panneaux photovoltaïques, prévoit une production annuelle d’environ 3 500 000 kWh d’énergie propre qui couvre plus de 80 % des besoins énergétiques, et l’utilisation, quand cette énergie ne suffit pas, d’une énergie produite par des sources renouvelables . Scavolini hat auch das Ziel der Selbstgenerierung des für die eigenen Werke erforderlichen Stroms erreicht. Die Anlage umfasst über 30.000 m² Photovoltaikpaneele für eine voraussichtliche Jahresproduktion von ca. 3.500.000 kWh sauberer Energie zur Deckung von mehr als 80% des Energiebedarfs. Sollte diese Menge nicht ausreichend sein, wird der restliche Energiebedarf mit zertifizierter Energie aus erneuerbaren Quellen gedeckt . Scavolini ha logrado el objetivo de autoproducir energía verde para sus fábricas. La instalación consta de más de 30.000 m² de paneles fotovoltaicos, con una producción anual de 3.500.000 kWh de energía limpia, lo que garantiza más del 80 % de las necesidades energéticas y el uso, cuando esta última no es suficiente, de energía certificada de fuentes renovables . Компания Scavolini выполнила задачу самостоятельного производства энергии из возобновляемых источников для своих предприятий. Система фотогальванических панелей общей площадью 30.000 м² способна вырабатывать приблизительно 3.500.000 кВт ч чистой энергии в год, покрывая более 80% потребности в энергии; если этого объема недостаточно, используется энергия из сертифицированных возобновляемых источников . Scavolini已实现为工厂提供自主生产的绿色能源的目标, 总面积达30,000平方米的光伏电池板形成了一个庞大的发电系统, 每年可生产约3,500,000kWh的清洁能源, 能够满足工厂80%以上的能源需求, 而当光伏能源产量不足时, 工厂则使用经过认证的由可再生资源产生的清洁能源。 |
|---|---|

| | |
|---|--|
|  | Scavolini ha ottenuto la Certificazione di prodotto, provenienza e qualità “Made in Italy” rilasciata da COSMOB, importante laboratorio di prova e certificazione per il legno-arredo in Italia. Questa certificazione dichiara l’origine italiana del mobile (gamma cucine, living, bagno, notte) . Scavolini has obtained the “Made in Italy” product, origin and quality Certification issued by COSMOB, a major testing and certification laboratory for wood-furnishings in Italy. This certification declares the Italian origin of furniture (kitchens, living rooms, bathrooms and bedrooms) . Scavolini a obtenu la Certification de produit, provenance et qualité « Made in Italy » délivrée par COSMOB, le plus important laboratoire d’essai et certification pour le bois d’ameublement en Italie. Cette certification déclare l’origine italienne du meuble (gamme cuisines, salons, salles de bains et nuit) . Scavolini hat die Produkt-, Herkunfts- und Qualitätszertifizierung „Made in Italy“ von COSMOB, der wichtigsten Prüf- und Zertifizierungsstelle für Holzmobel in Italien, erhalten. Diese Zertifizierung bescheinigt den italienischen Ursprung der Möbel, einschließlich Küche und Living sowie Badezimmerausstattung Scavolini . Scavolini ha obtenido la Certificación de producto, procedencia y calidad “Made in Italy” expedida por COSMOB, importante laboratorio de ensayo y certificación de Italia para la madera y el mobiliario. Esta certificación declara el origen italiano del mueble (gama cocinas, salas de estar, baño y dormitorios) . Компания Scavolini получила Сертификат, производство, происхождения и качества “Made in Italy”, выданный COSMOB, самой крупной лабораторией исследований и сертификации мебели из дерева в Италии. Данный сертификат подтверждает итальянское происхождение мебели компании (кухни, гостиные, ваннне комнаты и спальни) . Scavolini已获得“意大利制造”产品、原产地和品质的认证证书,由意大利家具检测 and 认证机构COSMOB颁发. 这项认证宣告了家具产品(包括厨房、起居室、浴室和卧室系列)的原产地为意大利。 |
|---|--|

| | | | | | | | |
|---|--|---|--|--|---|---|---|
|  | Per scoprire il mondo di Scavolini, visita www.scavolini.com dove troverai tante informazioni, curiosità e notizie sul vivere la casa. | To discover the world of Scavolini, visit www.scavolini.com, where you'll find lots of information, interesting facts and news about home lifestyles. | Pour découvrir l’univers de Scavolini visitez le site www.scavolini.com, où vous trouverez un très grand nombre d’informations, de curiosités et de renseignements sur l’art de vivre la maison. | Entdecken Sie die Scavolini-Welt unter www.scavolini.com mit vielen Informationen, Neuheiten und Anregungen für das Zuhause. | Para descubrir el mundo de Scavolini, visite la página web www.scavolini.com donde encontrará una gran cantidad de información, curiosidades y noticias sobre cómo disfrutar de su hogar. | Чтобы открыть для себя мир Scavolini, посетите Интернет-сайт www.scavolini.com, где вы найдете множество информации, новостей и интересных идей по обустройству дома. | 想要探索Scavolini的世界, 请访问 www.scavolini.com, 您将找到关于家居生活方式的海量信息、趣事和新闻。 |
|---|--|---|--|--|---|---|---|

I colori dei materiali illustrati all’interno del presente Catalogo non sempre corrispondono a quelli reali per comprensibili motivi di stampa. Colori e tonalità si possono visionare presso i Punti Vendita, direttamente su prodotti e campioni.

The colours referring to the materials illustrated inside this catalogue do not always correspond to the real ones for obvious printing reasons. Colours and shades can be seen at the Points of Sale, directly on materials and sample sets.

En raison de certaines contraintes d’impression, les coloris des matériaux illustrés dans ce catalogue ne correspondent pas toujours aux coloris réels. Vous pouvez voir les coloris et les teintes dans les Points de vente, directement sur les produits ou sur des échantillons.

Aus drucktechnischen Gründen können die Farben der in diesem Katalog abgebildeten Materialien von den tatsächlichen Farben abweichen. Die Farben können bei jeder Verkaufsstelle direkt anhand von Produkten und Musterkollektionen angesehen werden.

Los colores de los materiales ilustrados en este catálogo no siempre se corresponden con los reales por evidentes razones de impresión. Los colores y los tonos se pueden ver en nuestros Puntos de Venta, directamente en los productos y muestrarios.

Цвета и материалы, приведенные в данном Каталоге, не всегда в точности отвечают реальным цветам в связи с особенностями печати. Цвета и оттенки можно посмотреть в торговых точках, непосредственно на продукции и образцах.

显然，由于印刷原因，本画册目录插图中所示的材料颜色可能与实际存在差异。具体颜色和色调可直接在经销商点的材料样品中进行查看。

Il design dei prodotti Scavolini è tutelato con le modalità di legge. Inoltre, alcune parti del modello e/o alcune composizioni possono essere oggetto di brevettazione e/o registrazione.

The design of Scavolini products is protected as permitted by law. In addition, some parts of the model and/or certain compositions may be patented and/or registered.

Le design des produits Scavolini est protégé par la loi. De plus, certaines parties de modèle et/ou certaines compositions peuvent faire l’objet de brevets et/ou d’enregistrements.

Das Design der Scavolini-Produkte ist rechtlich geschützt. Einige Komponenten des Modells und/oder einige Kompositionen können patentrechtlich geschützt und/oder registriert sein.

El diseño de los productos Scavolini está tutelado en virtud de las normas legales. Asimismo, algunas partes del modelo y/o algunas composiciones pueden estar patentadas y/o registradas.

Дизайн продукции Scavolini защищен в установленном законом порядке. Кроме того, некоторые части моделей и(или) некоторые композиции могут быть запатентованы и(или) зарегистрированы.

Scavolini’s product design is legally protected.此外，产品系列的某些部分和/或某些产品组合已申请和/或已注册专利。

| | |
|---|--|
|  | |
|  | |
|  | |
|  | |
|  | |
|  | |
|  | |
|  | |
|  | |
|  | |

| | | | | | | | | | |
|---|---|---|---|---|---|---|---|---|---|
|  |  |  |  |  |  |  |  |  |  |
|---|---|---|---|---|---|---|---|---|---|

THIS CATALOGUE WAS MADE BY SCAVOLINI S.P.A. IN COLLABORATION WITH

| | |
|--|--|
| DANIELE FELIGIONI GRAPHIC DESIGN | DANIELE FELIGIONI GRAPHIC DESIGN |
| STUDIO PODRINI IMAGES | STUDIO PODRINI IMAGES |
| SELECOLOR FIRENZE PHOTOLITHOGRAPHS | SELECOLOR FIRENZE PHOTOLITHOGRAPHS |
| GRUPPO LEARDINI PRINTING | GRUPPO LEARDINI PRINTING |

www.scavolini.com

